




LUNDI 30 MARS 2020

Coucou les petits Loups !
Aujourd'hui, tu as du travail. Alors on s'y met !

Pour accéder aux liens vidéos, il suffit de placer le curseur à la fin de l'adresse et d'appuyer sur « Entrée »

Dans la pochette, tu vas trouver ton travail pour la semaine et des petits + pour occuper tes 15 jours de vacances (coloriages magiques, dessins sur la symétrie, un dossier sur le temps à faire à ton rythme ...)

Méditation



Tu peux retrouver vos exercices de petit bambou, comme à l'école, gratuitement sur ce site : www.petitbambou.com/fr/jeunesse, en renseignant une adresse email, vous aurez accès à les séances enfants (5-12) gratuitement

DETENDU(E) ET CALME POUR COMMENCER LA JOURNEE

Prends ton cahier et écris la date d'aujourd'hui : *Lundi 30 mars*

1: ORTHOGRAPHE (environ 15 minutes)

A : Le son B liste bleue

Prends ton lutin, et retrouve la liste des mots à apprendre pour la dictée. Lis, épelle, colorie la liste bleue numéro 25 des mots du son B. Puis prends le nouveau cahier, copie-les plusieurs fois puis demande à un adulte de te les dicter.

25	[b] / (b) 20 mots : 12 + 8	<table border="0"> <tr><td><i>blanc</i></td><td>une jambe</td></tr> <tr><td><i>bleu</i></td><td>un habit</td></tr> <tr><td>de l'herbe</td><td>s'habiller</td></tr> </table>	<i>blanc</i>	une jambe	<i>bleu</i>	un habit	de l'herbe	s'habiller
<i>blanc</i>	une jambe							
<i>bleu</i>	un habit							
de l'herbe	s'habiller							

Exercices

Le son [b] Exercice 54

1. Colorie les cases où tu entends le son [b] :

2. Entoure le mot où la lettre b se lit tu entends le son [b].
bouchon - armoire - bouteille - table - rentrée
bras - pantalon - France - balle - dans - arbre
magicien - lac - La beau bateau est blanc et bleu.

3. Écris les mots sous les dessins. Tu as deux essais.

Pour Evan - Delphine - Alicia - Matéo - Malo NM
- Chloé


Le son [b] Exercice 54bis

1. Colorie les cases où tu entends le son [b] :

2. Écris les mots sous les dessins.

un bouton	un bébé	un arbre
une table	un bonbon	le bus
une robe	un boîte	

B : EST - ET



Chers parents, vous aurez en pièce jointe une petite fiche pour vous indiquer la marche à suivre pour la leçon.

[Ne pas confondre \[est\] et \[et\] - YouTube](https://www.youtube.com/watch)
[Coller la leçon sur le cahier de français \(cahier à onglet\) dans la partie orthographe.](#)

Va te dégourdir les jambes

Va boire un coup

Va aux toilettes

5 minutes


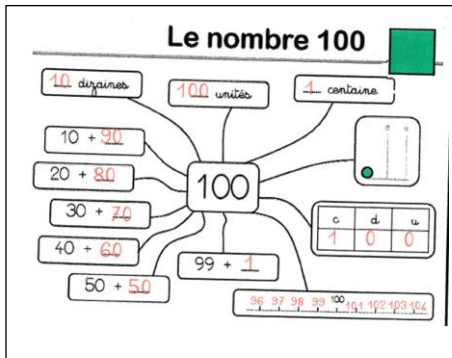


d'arrêt !

2 : CALCUL MENTAL (15 minutes)

Prends la fiche calcul mental les compléments à 100


Pour réussir les 3 exercices relie la leçon : [les compléments à 100](#)



[Coller la leçon dans le cahier bleu de mathématiques.](#)

3 : LECTURE : « L'atelier de lecture » (20 minutes)

Prends « l'Atelier de lecture » p 46 / fiche n°36 : Question et réponse





4 : MATHÉMATIQUES (30 - 45 minutes)

Opérations 1-2-3 sont des soustractions on enlève.

$$46 - 41 = (40 + 6) - (40 + 1) = (6 - 1 = 5 / 40 - 40 = 0) = 5$$

prénom :		date rapide :		/ /		
MHM modules 14		fiche n° 14		période 4		
Calcule	46-41	29-24	54-50	30+90	40+80	90+50

Prends ton cahier de maths et revois la table x 2 x3 x4 x5

Calcule	5X2	2X8	1X5	3X4	4X3	2X9	5X6	4X1	5X7	3X0	2X10
---------	-----	-----	-----	-----	-----	-----	-----	-----	-----	-----	------

Compter à l'envers 50 - 48 -46 ...

2 en 2 à rebours	50										
------------------	----	--	--	--	--	--	--	--	--	--	--

Ecris le nombre représenté

Lis bien le problème et regarde bien le schéma

Avec ses économies, Léa achète deux livres : un livre à 5€ et un livre à 6€. Elle donne un billet de 20€ à la vendeuse. **Combien d'argent lui rend la vendeuse ?**

calcul :

Elle lui rend...

Lis bien le problème et regarde bien le schéma

Papa a pris le train de 15h30 à Paris. Il doit arriver au Havre deux heures plus tard.
A quelle heure va-t-il arriver ?

calcul :

Il arrive à _____

Dessine sur ton cahier. Si tu n'as pas de compas sers-toi d'un objet rond pour en faire le contour.

Dessine un triangle. À gauche du triangle, dessine un cercle. Dessine un carré à l'intérieur du cercle et à droite dessine un rectangle dont la longueur est verticale.

La symétrie

Pour savoir si deux dessins sont symétriques, je peux plier le long de l'axe.
Si les dessins se superposent exactement, alors ils sont **symétriques**.

symétriques

non symétriques

Remarque : Lorsque 2 figures sont symétriques, elles sont forcément de sens opposé (contraire).

Cette droite est un **axe de symétrie**.

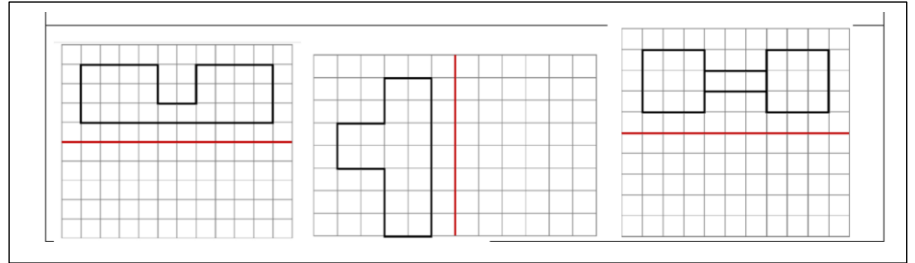
Certaines figures ont un ou plusieurs **axes de symétrie**.

Pour tracer le symétrique d'une figure sur un quadrillage, il faut compter

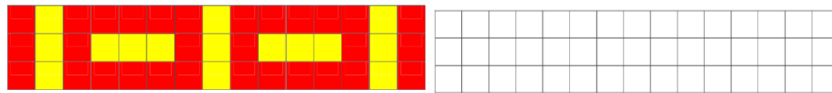
Cherche dans le dossier vert maths tu trouveras la leçon sur la symétrie, tu la lis et tu la colle dans ton cahier bleu de maths.

[Reproduire une figure par symétrie. Leçon de géométrie pour ...](#)

<https://www.youtube.com > watch>



Prends la feuille de dallage de la semaine dernière pour la finir.



Pour Evan - Delphine - Alicia - Matéo - Malo NM - Chloé.

Mathématiques - Niveau 2e

Chercher les différences. Trouver ce qui change. Compter et écrire la réponse.

46-41 29-24 54-50

Compter toutes les billes. Quatre ou 50 billes, mesure en centimètres. Cela fait une centaine.

300+100 400+80 900+100

Calculer : 342, 208, 355, 384, 403, 259, 586, 442, 527, 350, 2810

Reproduction de la semaine dernière.

Avec ses économies, Léa achète deux films : un film à 5 € et un film à 6 €. Elle donne un billet de 20 € à la vendeuse. Combien d'argent lui rend la vendeuse ?

Calcul : _____

Elle lui rend : _____

Peux-tu être au train de 19h30 à Paris. Il doit arriver au Havre deux heures plus tard. À quelle heure est-il parti ?

Calcul : _____


Il arrive à _____

Quelle est l'aire du triangle ? Quelle est sa circonférence ? Quelle est sa surface ? Quelle est sa longueur ?

Reproduction de la semaine dernière.

15 minutes d'arrêt !

5 : PRODUCTION ECRITE (15 minutes)



Tu dois écrire une phrase pour expliquer ce que fait le chat et pourquoi

Vocabulaire :

Nom : le chat - le mur - la poule - la cour - le poulailler

Verbe : sauter - s'élaner - avoir faim - dévorer -

croquer - être affamé...

Une fois que ta phrase est écrite sur un cahier de brouillon ou comme à l'école, sur ton ardoise, qu'un adulte l'a corrigée, tu peux la recopier au stylo sur la feuille à côté de l'image.

6 : YOGA (4 minutes)

[Yoga pour enfants : la salutation au soleil | ELLE Yoga](#)

A demain !

7 : ECRITURE (15 minutes)

Sur ce site, on te montre comment écrire les lettres minuscules. Entraîne-toi sur

v - vw - r. Puis dans ton cahier d'écriture finit la page v - vw - r

[L'écriture au CP - Lettres minuscules manuscrites - Soutien ...](#)
soutien67.free.fr > classes > français > écriture 3 au CP

