



MARDI 31 MARS 2020

Coucou les petits Loups !

Aujourd'hui, tu as du travail. Alors on s'y met !

Pour accéder aux liens vidéo, il suffit de placer le curseur à la fin de l'adresse et d'appuyer sur « Entrée »

Défi : Qui est ce? (10min)



Retrouve les animaux que représentent ces images

Parmi toutes ces images une seule a été prise par moi.

Laquelle? Vous pouvez envoyer vos réponses sur ma boîte mail pro.

1: ORTHOGRAPHE (environ 25 minutes)

Nous allons faire une dictée, tu prends ton cahier, tu écris la date, tu tires en rouge un petit trait à 5 carreaux de 5 carreaux et sur la ligne dessous tu écris dictée. Puis tu marques d'un point rouge les lignes (1 sur 2).



J'ai enregistré la dictée, écoute la bien entièrement, puis je vais la dicter plus lentement. Tu peux mettre sur pause si cela va trop vite.



Matéo - Malo NM - Chloé - Delphine - Alicia - vous aurez une dictée différenciée.

25	[b] / (b)	un ballon	un arbre	belle	une	blanc	une jambe
	20 mots : 12 + 8	un bateau	une bête	blond	chambre	bleu	un habit
		un bec	beaucoup	bien	un nombre	de l'herbe	s'habiller
		du bois	beau		un bras		

Regarde les expressions : J'ai lancé - il court -

Observe les pluriels : des bateaux - les jambes - des bois - il enfila

Est → était

/ et → et puis

Prends le livre « A portée de mots » p 105,

Lis l'encadré vert en haut de la page. (C'est la leçon)

Dans ton cahier de français relis la leçon que tu as collée hier.

Sur ton cahier tire un petit trait sous la dictée puis en dessous écris

Orthographe,

Consigne : Recopie ses phrases et complète avec ET ou EST.

Le vent froid. Léo moi allons chez le boulanger. Mon prénom écrit sur la porte. J'aime le poulet les frites. Paul souvent en retard. C' Interdit de marcher de courir sur la pelouse.

Va te dégourdir les jambes Va boire un coup
Va aux toilettes



2 : MATHÉMATIQUES (30 - 45 minutes)

Opérations 1-2-3 sont des soustractions on enlève.

$$28 - 23 = (20 + 8) - (20 + 3) = (8 - 3 = 5 / 20 - 20 = 0) = 5$$

Opérations 4-5-6 sont des additions on ajoute des dizaines

$$50 + 90 = 5d + 9d = 14d = 140$$

prénom :		date rapide : / /				
MHM modules 14		fiche n° 15			période 4	
Calcule	28-23	58-54	37-32	50+90	70+60	30+80

Fais attention où se situe le signe =

60 =+.....	10 =+.....	100 =+.....	50.+ =100	25.+=100
------------------	------------------	-------------------	-----------------	----------------

N'oublie pas le tiret entre chaque mot.

Ecris en lettres	411 :
------------------	-------

Prends ton cahier de maths et revois la table x 2 x3 x4 x5

Calcule	2X2	4X8	3X5	5X4	2X3	4X9	1X6	2X1	4X7	5X0	3X10

1x1= 1 1x2= 2 1x3= 3 1x4= 4 1x5= 5 1x6= 6 1x7= 7 1x8= 8 1x9= 9	2x1= 2 2x2= 4 2x3= 6 2x4= 8 2x5= 10 2x6= 12 2x7= 14 2x8= 16 2x9= 18	3x1= 3 3x2= 6 3x3= 9 3x4= 12 3x5= 15 3x6= 18 3x7= 21 3x8= 24 3x9= 27	4x1= 4 4x2= 8 4x3= 12 4x4= 16 4x5= 20 4x6= 24 4x7= 28 4x8= 32 4x9= 36	5x1= 5 5x2= 10 5x3= 15 5x4= 20 5x5= 25 5x6= 30 5x7= 35 5x8= 40 5x9= 45
--	---	--	---	--

Regarde l'exemple

2x3	4x5	3x3	1x4	5x2


3 : LECTURE SON (15 minutes)

Parents je vais vous mettre à contribution pour la leçon de lecture son.

Prendre la fiche sur le son G. Lui lire afin que votre enfant puisse trouver le son que l'on va étudier.

Prendre des mots dans la liste en dessous et lui demander s'il entend le son b si oui dans quelle syllabe. Une carte - une bague - un gâteau - un bateau - un tigre - un ogre - courir - Gris - grand - tard - bossu - dragon - fatigue.

Dagobert revient de guerre !
 Oh la la ! Quelle galère !
 Il arrive au galop.
 Sa grande épée est tordue,
 Son gros casque est bossu,
 Et la guerre est perdue.








Il peut dessiner le nombre de syllabes et mettre une croix à l'endroit où il l'entend.

Pour que cela soit plus ludique, je te propose le site.

[Le son /g/ | Clic ! Ma Classe](http://www.clicmaclasse.fr)

www.clicmaclasse.fr > le-son-g

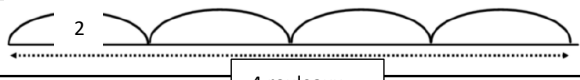
 g	 des gants	 gu						
<ul style="list-style-type: none"> un garçon, des garçons un gâteau, des gâteaux une glace un glaçon une gomme le gouter une gouffe une grimace ma grand-mère mon grand-père gauche grincheux gros, grosse gris, grise grand, grands, grande, grandes gourmand, gourmande 	<ul style="list-style-type: none"> un magasin la conjugaison l'escargot un angle le tigre un légume le dragon un wagon un ogre une règle maigre, maigres regarder 	<ul style="list-style-type: none">  une bague une guitare une guirlande une guêpe la guerre une baguette fatigué naviguer la langue longue 						
 <table border="1"> <tr> <td>g</td> <td>a</td> <td>e</td> </tr> <tr> <td>o</td> <td>u</td> <td>y</td> </tr> </table>		g	a	e	o	u	y	
g	a	e						
o	u	y						



4 : MATHEMATIQUES (30 - 45 minutes)

Pour coudre des rideaux pour sa maison, madame Duval a acheté 4 rouleaux de tissu. Chaque rouleau comporte 2 mètres de tissus. **Quelle longueur de tissus a-t-elle au total ?**

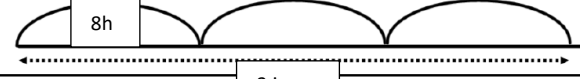
calcul :



Elle a de tissus.


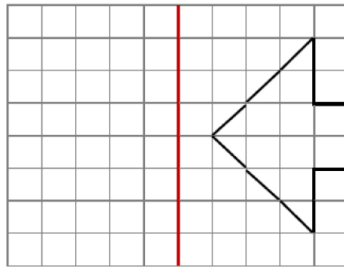
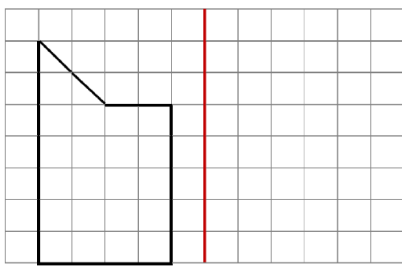
La famille Dumas va en vacances en Russie. Ils vont faire la route en trois jours. Chaque jour, les parents vont conduire pendant 8 heures. **Combien d'heures va durer le trajet au total?**

calcul :



Le trajet va durer

Symétrie : revois ta leçon dans ton cahier bleu de maths.



5 : LECTURE (30 minutes)

Comparaison entre « les 3 petits cochons » et « la vérité sur l'histoire des 3 petits cochons »

Avant de commencer, tu vas visionner un dessin animé.

[Walt Disney - Les Trois Petits Cochons - 1933 - Vidéo ...](#)

www.dailymotion.com › video

Lecture compréhension		Comparaison des deux histoires	
	Les trois petits cochons	La vérité sur l'affaire des trois petits cochons	
Qui raconte l'histoire ?			
Qui sont les personnages principaux ?			
Comment sont les maisons ?			
Pourquoi le loup veut-il entrer dans les maisons ?			
Comment le loup détruit-il les maisons ?			
Qu'arrive-t-il, à la fin de l'histoire -au loup ? -aux 3 cochons ?			

EPS (25 minutes)

Séance de gym direct les enfants se dépensent

[C'est l'été : les enfants se dépensent](#)

Bon mercredi

Demain c'est le 1^{er} AVRIL on fait des blagues et des poissons

Va sur le site « tête à modeler 1^{er} avril » tu peux t'amuser à faire toutes sortes de poissons.

