




# Plan de travail du Vendredi 12 juin



## Orthographe :

<https://lesfondamentaux.reseau-canope.fr/discipline/langue-francaise/grammaire/les-adjectifs-qualificatifs/les-accords-de-ladjectif-qualificatif-au-feminin.html>



## **A RETENIR**

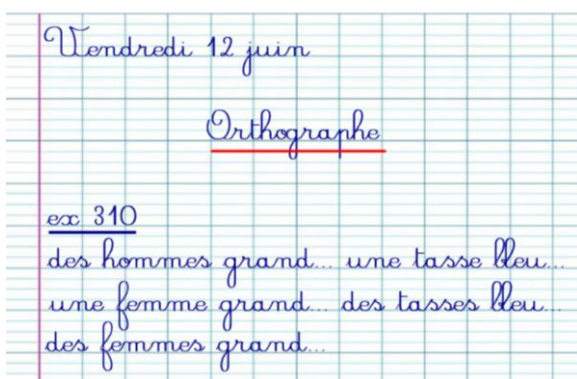
- L'adjectif s'accorde toujours avec le nom :
- au masculin pluriel, l'adjectif se termine par un **s** ;
  - au féminin singulier, il se termine par un **e** ;
  - au féminin pluriel, il se termine par **es**.

Prépare ton cahier du jour et fais cet exercice :

**310** Complète les adjectifs.

un homme <i>grand</i>	un bol <i>bleu</i>
des hommes <i>grand...</i>	une tasse <i>bleu...</i>
une femme <i>grand...</i>	des tasses <i>bleu...</i>
des femmes <i>grand...</i>	

Réussite : /5



## Grammaire : le verbe dire au présent

<https://www.bing.com/videos/search?q=le+verbe+dire+au+pr%26sent+ce1&&view=detail&mid=8C2669BDB26001CAF9F38C2669BDB26001CAF9F3&&FORM=VRDGAR&ru=%2Fvideos%2Fsearch%3Fq%3Dle%2Bverbe%2Bdire%2Bau%2Bpr%25c3%25a9sent%2Bce1%26FORM%3DHDRSC3>

Le verbe dire au présent

1 Associe le pronom à la forme conjuguée qui convient.

Je .	• dites une leçon.
Tu .	• dis une leçon.
Il, Elle .	• disent une leçon.
Vous .	• disons une leçon.
Ils, Elles .	• dit une leçon.
Nous .	• dit une leçon.

2 Complète les phrases avec le verbe dire conjugué au présent.

Chaque lundi, je ..... que je vais à la piscine.  
Elles ..... des bêtises !  
Nous ..... au revoir à nos grands-parents.  
Il ..... sa poésie par cœur.  
Vous ..... souvent la même chose.  
Tu ..... ton texte en chantant.

3 Dans chaque liste, le verbe dire n'est pas au présent.  
Barre l'intrus.

Je dis - Je dirai - Nous disons - Vous dites.  
Tu dis - Vous avez dit - Ils disent - Nous disons.  
Il dit - Nous disons - On dit - Elle disait.

# Atelier Lecture p.90 et 91

Objectif 2 : Je comprends et j'utilise les informations d'un document.

## 62 Un document piquant !

### LE HÉRISSEON

Le hérisson est un **mammifère**<sup>a</sup> nocturne : cela signifie qu'il attend la nuit pour sortir. Le reste du temps, il dort sous un buisson ou dans un trou, caché sous un tas de feuilles.

**À quoi ressemble-t-il ?**

Il n'a pas une très bonne vue.

Son corps est recouvert de piquants. S'il est en danger, il se roule en boule et ses piquants se dressent dans tous les sens : impossible de l'attraper sans se piquer !

Il a un excellent odorat et une ouïe très fine.

**Que mange-t-il ?**

Le hérisson est un **insectivore**<sup>b</sup> mais il mange beaucoup d'autres choses : des fruits, des serpents et même les croquettes du chat ! Dans les jardins, il rend service au jardinier en le débarrassant des chenilles, des limaces ou des escargots qui détruisent ses cultures.

**Comment se déplace-t-il ?**

En général, le hérisson se déplace lentement au ras du sol. Il peut aussi se dresser sur ses quatre pattes et filer à toute allure. Il est capable d'escalader des petits murs, de creuser la terre et même de nager.

**Une vie pleine de dangers**

Le hérisson ne craint pas grand-chose de ses ennemis. Seul le blémeau parvient à l'attaquer, malgré ses piquants. Mais il autres dangers le guettent. Quand il entend une voiture approcher sur la route, le hérisson se met en boule, au lieu de se sauver. Parfois, il se fait écraser. Le hérisson peut aussi se noyer en tombant dans une piscine : s'il n'aime pas à nager sur le bord, il s'épuise et finit par couler. Certains jardiniers utilisent des insecticides, ainsi que du poison pour tuer les limaces. Si le hérisson avale ces animaux empoisonnés, il meurt à son tour.

**LEXIQUE**

**Mammifère** : animal dont la femelle allaite ses petits.  
**Insectivore** : animal qui se nourrit d'insectes.

Objectif 2 : Je comprends et j'utilise les informations d'un document.

★ Lis le document Le hérisson puis souligne ce qui est vrai.

Grâce à ce document...  
 on apprend à soigner un animal,  
 on s'informe à propos d'un animal,  
 on découvre comment apprivoiser un hérisson.

Entoure le nombre de bonnes réponses.

★ Coche la bonne réponse.

Vrai Faux

- Le document donne des informations sur l'alimentation du hérisson.
- Le document explique comment se passe la naissance des petits hérissons.
- Le document décrit les différentes façons de nager du hérisson.
- Le document donne des informations sur certaines parties du corps du hérisson.
- Le document fait la liste de tous les animaux en danger.

Entoure le nombre de bonnes réponses.

★★ Observe le dessin du hérisson sur le document puis entoure la bonne réponse. Aide-toi du texte.


- Sur le dessin, on voit un hérisson en danger. Oui / Non
- Sur le dessin, on voit un hérisson en train de marcher vite. Oui / Non

Entoure le nombre de bonnes réponses.

★★ Barre les explications fausses.

- Le hérisson ne sort que la nuit, comme tous les mammifères.
- Les hérissons peuvent se noyer dans une piscine car ils ne savent pas nager.
- La maman hérisson allaite ses petits car c'est un mammifère.
- Le hérisson sort la nuit car il voit dans le noir grâce à son excellente vue.
- Le jour, le hérisson se cache pour dormir car c'est un animal nocturne.

Entoure le nombre de bonnes réponses.



# Atelier vocabulaire p.68 ex 1 et 2

a d g h m n o p q r v w x y

★ Range chaque groupe de syllabes dans l'ordre alphabétique.


ar - al - ak	lan - lon - lin
os - ys - es	cli - clé - clu
xa - ax - al	

Comment as-tu réussi ?

★★ Range les noms dans l'ordre alphabétique.


bras - squelette - articulation	
jambe - genou - cheville	
phalange - oreille - nez	
front - visage - cheveu	
poignet - index - œil	

Comment as-tu réussi ?



# Anglais : Prends la fiche dans ta pochette

- This is an alien.  
 It's **green** grey.  
 It's got **two** ten ears.  
 It's got two big **feet** teeth.  
 It's got four **big** small eyes.



Maths :

Prends la fiche dans ta pochette :

**Poser et effectuer une soustraction sans retenue**

**ACTIVITÉ DE DÉCOUVERTE**  
L'activité collective présentée au travail en petits groupes, favorise pour différencier le nombre de post-it d'une soustraction, on écrit dans le tableau préparé.

**Découvrons ensemble** Réinvestissement de l'activité de découverte

1 Voici le total de post-it que Malika possède avec Sami. Et ceux qu'elle doit enlever du total.

• Écris les nombres.


• Complète les phrases.  
Sami a :  
 blocs de 100 post-it.  
 blocs de 10 post-it.  
 post-it tout seul.

$379 - 148 =$

**Retenons ensemble**

Comment poser et calculer une soustraction en colonnes ?  
 • Complète avec les mots à retenir.

Calculons  $478 - 325$  Pose la soustraction en colonnes

• Calcule d'abord le nombre de   
 $8 - 5 = 3$  Écris 3 dans la colonne des unités.

• Puis calcule le nombre de   
 $7 - 2 = 5$  Écris 5 dans la colonne des dizaines.

• Puis calcule le nombre de   
 $4 - 3 = 1$  Écris 1 dans la colonne des centaines.

Le résultat est

Les mots à retenir : centaines, dizaines, unités

**Je sais faire**

2 Complète.

Regarde bien les colonnes!

**Je m'entraîne**

3 Effectue les soustractions.

c	d	u
3	8	7
-	2	5
---	---	---

$387 - 253 =$

c	d	u
4	6	3
-	3	5
---	---	---

$463 - 352 =$

c	d	u
4	9	2
-	1	5
---	---	---

$492 - 151 =$

4 Effectue les soustractions.

c	d	u
3	4	6
-	1	2
---	---	---

$346 - 126 =$

c	d	u
2	7	8
-	1	7
---	---	---

$278 - 170 =$

c	d	u
4	7	8
-	3	0
---	---	---

$478 - 307 =$

5 Pose les soustractions en colonnes et calcule

c	d	u
3	8	5
-	1	7
---	---	---

$385 - 174 =$

c	d	u
4	6	9
-	2	0
---	---	---

$469 - 203 =$

Questionner le monde: Prends la fiche dans ta pochette

Complète la leçon avec les mots (ils sont dans l'ordre), puis complète la carte avec le modèle :


Leçon n°3

La ..... se trouve à l' ..... de l' ..... C'est un  
 des plus grands pays du continent européen.  
 Sa forme ressemble à un .....  
 (une figure géométrique à six côtés).  
 On appelle ..... les pays  
 qui ont une ..... avec la France

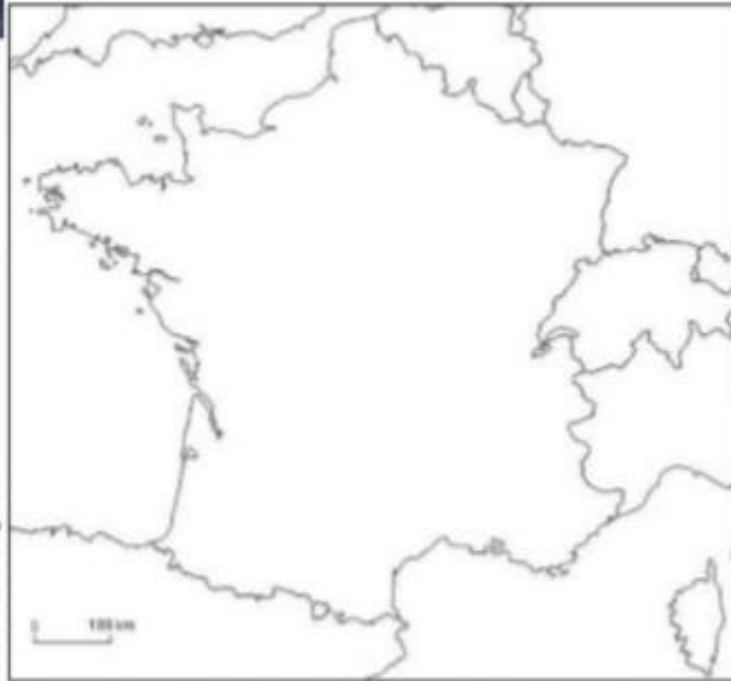


Les frontières de la France- France - ouest - Europe - hexagone -  
 frontaliers- frontière.

## Les frontières de la France



lutinbazar.eklablog.com



## Les frontières de la France



La photo satellite de la France

La carte de France



lutinbazar.eklablog.com

