



LUNDI 23 mars



*Aujourd'hui il y a un du pain sur la planche !*

*Je te propose 3 temps de travail:*

*Temps 1 : Orthographe (environ 15 minutes)*

*Temps 2 : Grammaire (15 minutes)*

*Temps 3 : musique (5 minutes)*

*Pause*

*Temps 4 : Maths (40 minutes)*

*Temps 5 : sciences (4 minutes)*

*Pause avec le défi de Nilou.*

*Temps 6 : Lecture/écriture (30 minutes)*

*Temps 7 : Anglais (15 minutes)*

*Méditation*



*C'est parti !*





## Temps 2 : Grammaire (10-15 minutes)

*Sur ce site tu trouveras des petits jeux sur les noms propres et les noms communs : Aujourd'hui on n'écrit pas dans le cahier, on clique !*

[http://soutien67.free.fr/classes/CE1/francais/les\\_noms\\_au\\_CE1.htm](http://soutien67.free.fr/classes/CE1/francais/les_noms_au_CE1.htm)

## Temps 3 : Musique (5 minutes)

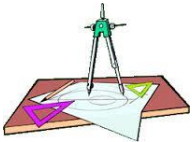
*Voici la nouvelle chanson. Nous jouons le rôle des méchants qui détruisent la nature avec leur route et leurs habitudes d'hommes. Moi aussi je travaille cette chanson à la clarinette pour vous accompagner. Ecoute la chanson. Je te donnerai les paroles demain.*

Fais une pause



## Temps 4 : Maths (40 minutes)

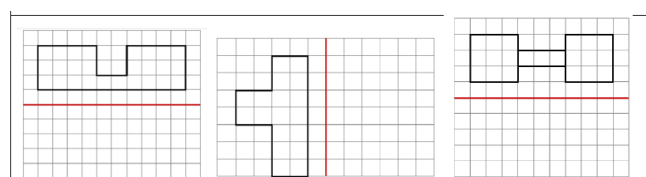
### 1/ Géométrie



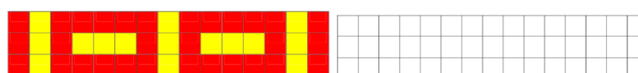
*Pour commencer, il faut revoir la symétrie. Je n'ai pas eu le temps de tout vous expliquer et j'ai peur que vous ne construisiez pas bien la notion. J'ai trouvé des vidéos pour me remplacer. Regarde-les avant de faire l'exercice en bas de la fiche 14.*

<https://www.bing.com/videos/search?q=sym%3%a9trie+ce1&ru=%2fvideos%2fsearch%3fq%3dsym%25c3%25a9trie%2bce1%26qpvt%3dsym%25c3%25a9trie%2bce1%26FORM%3dVDRE&view=detail&mid=F1CF145A109E36AF9B9CF1CF145A109E36AF9B9C&rvsmid=E39A21018AD1AC2B8BFCE39A21018AD1AC2B8BFCE&FORM=VDQVAP>

<https://www.bing.com/videos/search?q=sym%3%a9trie+ce1&qpvt=sym%3%a9trie+ce1&view=detail&mid=3B3CF2549CFCEBE117043B3CF2549CFCEBE117043&&FORM=VRDGAR&ru=%2fvideos%2fsearch%3fq%3dsym%25c3%25a9trie%2bce1%26qpvt%3dsym%25c3%25a9trie%2bce1%26FORM%3dVDRE>



Reproduis ce dallage :



**calcul** Cherche les différences. Entoure ce qui change. Compte et écris la réponse.

$46-41$	$29-24$	$54-50$
<input type="text"/>	<input type="text"/>	<input type="text"/>

Compte toutes dizaines. Quand tu as 10 dizaines, entoure en vert : cela fait une centaine.

$30+90$	$40+80$	$90+50$
<input type="text"/>	<input type="text"/>	<input type="text"/>

Calcul	$5 \times 2$	$2 \times 8$	$1 \times 5$	$3 \times 4$	$4 \times 3$	$2 \times 9$	$5 \times 6$	$4 \times 1$	$5 \times 7$	$3 \times 0$	$2 \times 10$

2 ans 1	50	40									
1 ans 2											





Vérifie avec la correction.

### Temps 5 : sciences

Je te propose une vidéo par jour sur le thème de l'eau. Je suis sûre que tu sais déjà des choses. On revoit tout cela.

<https://www.bing.com/videos/search?q=les+%3a9tats+de+l%27eau+ce1&&view=detail&mid=A0D507A46B19FC78A949A0D507A46B19FC78A949&&FORM=VRDGAR&ru=%2Fvideos%2Fsearch%3Fq%3Dles%2B%25c3%25a9tats%2Bde%2Bl%2527eau%2Bce1%26FORM%3DHDRSC3>

## Le défi de Nilou :



Légo, kapla, papier, crayons, pâte à modeler, carton, fil, ballon, ustensils de cuisine, coussins,... bref tout ce qui est autour de toi peut te servir.

Sur l'eau, dans les airs, sous la terre...



...construis ou dessine une solution qui permette à Nilou d'arriver de l'autre côté de la rivière.

## Temps 6 : Lecture/écriture (30 minutes)



### 1/ Ecriture : [http://soutien67.free.fr/classes/CE1/francais/ecriture au CE1.htm](http://soutien67.free.fr/classes/CE1/francais/ecriture%20au%20CE1.htm)

Sur ce site on te montre comment écrire les lettres majuscules. Entraîne-toi sur celles que tu veux pendant 10 minutes. Tu peux utiliser les modèles dans ton lutin ou les lignes préparées à la fin de ton cahier violet.

### 2/Lecture suivie : Lis le chapitre 2



#### 2- Dans la cour de l'école:

- Salut Alexandre! Tu as perdu ta langue?
- Ce n'est pas ma langue que j'ai perdue, ce sont toutes mes dents de devant!
- ça s'appelle des incisives...
- Je l'les ai pas retrouvées.
- Moi aussi j'ai perdu deux dents cette nuit. Maman dit que je les ai avalées. Mais... je te dirai plus tard. La maîtresse nous appelle.



### 3/ Lecture compréhension :

Fais l'exercice 1 p.53

- ★ Lis le texte puis relie chaque personnage du dessin à son prénom.

Les filles du CE1 ont participé à la course de l'école. C'est Seda qui a gagné. Kim est arrivée juste après elle. Elle était fière parce qu'elle a battu Lou, la plus grande de la classe : Lou a de grandes jambes, mais Kim court plus vite qu'elle ! Élise, la cousine de Seda, est venue les applaudir.



Seda Kim Élise Lou

## Temps 7 : Anglais (15 minutes)

On révisé les nombres. Ecoute cette chanson en vidéo pour bien te rappeler les nombres.

[https://kids.englishforschools.fr/home\\_ressource/-/view/kOQRDf8Z7gkK/content/compter-jusqu-a-10/10192](https://kids.englishforschools.fr/home_ressource/-/view/kOQRDf8Z7gkK/content/compter-jusqu-a-10/10192)



Maintenant joue ici : <https://www.tvokids.com/preschool/games/caterpillar-count>

Quelle journée bien remplie ! Bravo si tu as tenu le

choc ! Sinon pas de soucis, finis tes exercices mercredi.



Méditation : Tu peux retrouver vos exercices de petit bambou , comme à l'école, gratuitement sur ce site :

[www.petitbambou.com/fr/jeunesse](http://www.petitbambou.com/fr/jeunesse), en renseignant une adresse email, vous aurez accès à les séances enfants (5-12) gratuitement

