



LUNDI 23 mars



*Aujourd'hui il y a un du pain sur la planche !*

*Je te propose 3 temps de travail:*

*Temps 1 : Orthographe (environ 15 minutes)*

*Temps 2 : Grammaire (15 minutes)*

*Temps 3 : musique (5 minutes)*

*Pause*

*Temps 4 : Maths (40 minutes)*

*Temps 5 : sciences (4 minutes)*

*Pause avec le défi de Nilou.*

*Temps 6 : Lecture/écriture (30 minutes)*

*Temps 7 : Anglais (15 minutes)*

*Méditation*



*C'est parti !*

## Temps 1 : Orthographe (environ 15 minutes)



*C'est le gros morceau de ta journée, celui qui va te demander le plus de concentration.*

1/ Relis les mots du son in :

vingt	enfin	la main	maintenant	important	une ceinture
le printemps	brun	du pain	un timbre	j'ai faim	plein
un dessin	demain	un copain	impossible	la peinture	
le jardin	soudain	en train de			

2/ Regarde ces expressions : *j'ai fait- il vient -il est- je suis- c'est.*

3/ Observe : *les tulipes, les timbres.*

4/ C'est l'heure de la dictée ! Prépare ton cahier :



*J'ai enregistré la dictée en continue. Ecoute-la une fois en entier puis remets-la en mettant sur pause et en revenant en arrière autant de fois que besoin.*



Vérifie avec le fichier correction



## Temps 2 : Grammaire (10-15 minutes)

*Sur ce site tu trouveras des petits jeux sur les noms propres et les noms communs : Aujourd'hui on n'écrit pas dans le cahier, on clique !*

[http://soutien67.free.fr/classes/CE1/francais/les\\_noms\\_au\\_CE1.htm](http://soutien67.free.fr/classes/CE1/francais/les_noms_au_CE1.htm)

## Temps 3 : Musique (5 minutes)

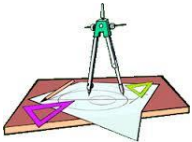
*Voici la nouvelle chanson. Nous jouons le rôle des méchants qui détruisent la nature avec leur route et leurs habitudes d'hommes. Moi aussi je travaille cette chanson à la clarinette pour vous accompagner. Ecoute la chanson. Je te donnerai les paroles demain.*

Fais une pause



## Temps 4 : Maths (40 minutes)

### 1/ Géométrie

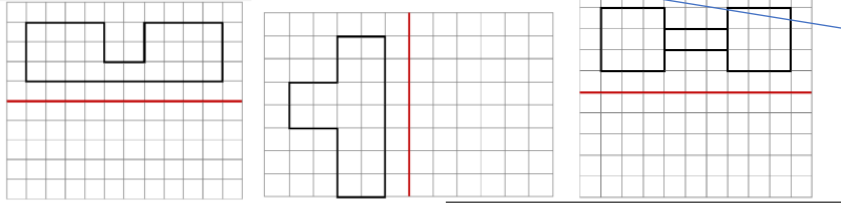


*Pour commencer, il faut revoir la symétrie. Je n'ai pas eu le temps de tout vous expliquer et j'ai peur que vous ne construisiez pas bien la notion. J'ai trouvé des vidéos pour me remplacer. Regarde-les avant de faire l'exercice en bas de la fiche 14.*

<https://www.bing.com/videos/search?q=sym%3%a9trie+ce1&ru=%2Fvideos%2Fsearch%3Fq%3Dsym%25c3%25a9trie%2bce1%26qpvt%3Dsym%25c3%25a9trie%2bce1%26FORM%3dVDRE&view=detail&mid=F1CF145A109E36AF9B9CF1CF145A109E36AF9B9C&rvsmid=E39A21018AD1AC2B8BFCE39A21018AD1AC2B8BFC&FORM=VDQVAP>

<https://www.bing.com/videos/search?q=sym%3%a9trie+ce1&qpvt=sym%3%a9trie+ce1&view=detail&mid=3B3CF2549CFCEBE117043B3CF2549CFCEBE11704&&FORM=VRDGAR&ru=%2Fvideos%2Fsearch%3Fq%3Dsym%25c3%25a9trie%2Bce1%26qpvt%3Dsym%25c3%25a9trie%2Bce1%26FORM%3DVDRE>

Dessine un triangle. À gauche du triangle, dessine un cercle. Dessine un carré à l'intérieur du cercle et à droite dessine un rectangle dont la longueur est verticale.

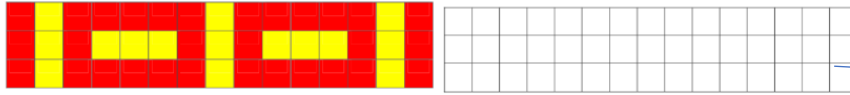


Prends un crayon de papier bien sûr. Dessine derrière ta

Cela veut dire que le rectangle est « debout »

Trace le symétrique.

Reproduis ce dallage :



Refais le même coloriage ici.

## 2/ nombre et calcul



Complète le début de la fiche 14.

Compter à rebours veut dire compter à l'envers.

prénom :						date reprise :	/	/	/
Matin modules 14	fiche n° 14					période 4			
Orlaie	46-41	29-24	24-20	20-15	15-10	10-5	5-0	0-5	5-10
Orlaie	3x2	2x3	3x3	4x3	2x8	3x8	4x1	5x7	3x10
2 ans 23	50								
rebours									

Ecris le nombre qui est dessiné

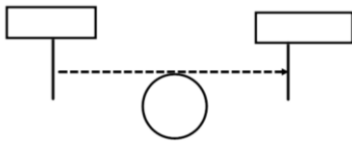


Coup de pouce : Si tu bloques sur la fiche que la maîtresse t'as donnée choisis la fiche différenciée en cliquant sur le lien du blog.

## 3/ Problèmes

Le schéma du deuxième problème n'est pas terrible.

Regarde plutôt celui-ci :



Avec ses 6000 euros, Léa achète deux livres : un livre à 5€ et un livre à 6€. Elle donne un billet de 20€ à la vendeuse. Combien d'argent lui rend la vendeuse ?

calcul :

Elle lui rend...

---

Papa a pris le train de 15h30 à Paris. Il doit arriver à Havre deux heures plus tard.

À quelle heure va-t-il arriver ?

calcul :

Il arrive à




Vérifie avec la correction.

## Temps 5 : sciences

Je te propose une vidéo par jour sur le thème de l'eau. Je suis sûre que tu sais déjà des choses. On revoit tout cela.

<https://www.bing.com/videos/search?q=les+3%9tats+de+l%27eau+ce1&&view=detail&mid=A0D507A46B19FC78A949A0D507A46B19FC78A949&&FORM=VRD GAR&ru=%2Fvideos%2Fsearch%3Fq%3Dles%2B%25c3%25a9tats%2Bde%2BI%2527eau%2Bce1%26FORM%3DHDRSC3>

## Le défi de Nilou :



Légo, kapla, papier, crayons, pâte à modeler, carton, fil, ballon, ustensils de cuisine, coussins,... bref tout ce qui est autour de toi peut te servir.

Sur l'eau, dans les airs, sous la terre...



...construis ou dessine une solution qui permette à Nilou d'arriver de l'autre côté de la rivière.



## Temps 6 : Lecture/écriture (30 minutes)



1/ Ecriture : [http://soutien67.free.fr/classes/CE1/francais/ecriture au CE1.htm](http://soutien67.free.fr/classes/CE1/francais/ecriture%20au%20CE1.htm)

Sur ce site on te montre comment écrire les lettres majuscules. Entraîne-toi sur celles que tu veux pendant 10 minutes. Tu peux utiliser les modèles dans ton lutin ou les lignes préparées à la fin de ton cahier violet.

2/ Lecture suivie : Lis le chapitre 2



Voilà pour les petits lecteurs :

2- Dans la cour de l'école:

- Salut Alexandre! Tu as perdu ta langue?
- Ce n'est pas ma langue que j'ai perdue, ce sont toutes mes dents de devant!
- ça s'appelle des incisives...
- Je l'les ai pas retrouvées.
- Moi aussi j'ai perdu deux dents cette nuit. Maman dit que je les ai avalées. Mais... je te dirai plus tard. La maîtresse nous appelle.



3/ Lecture compréhension :

Fais l'exercice 1 p.53

## Temps 7 : Anglais (15 minutes)



On révise les nombres. Ecoute cette chanson en vidéo pour bien

te rappeler les nombres: [https://kids.englishforschools.fr/home\\_ressource/-/view/kOQRDf8Z7gkK/content/compter-jusqu-a-10/10192](https://kids.englishforschools.fr/home_ressource/-/view/kOQRDf8Z7gkK/content/compter-jusqu-a-10/10192)

Maintenant joue ici: <https://www.tvokids.com/preschool/games/caterpillar-count>



Quelle journée bien remplie ! Bravo si tu as tenu le choc ! Sinon pas de soucis, finis tes exercices mercredi.



Méditation : Tu peux retrouver vos exercices de petit bambou , comme à l'école, gratuitement sur ce site : [www.petitbambou.com/fr/jeunesse](http://www.petitbambou.com/fr/jeunesse), en renseignant une adresse email, vous aurez accès à les séances enfants (5-

12) gratuitement