

Dictée bilan

Dictée bilan : Chaque année, au printemps, le maire de mon village organise, un dimanche, une journée de nettoyage de notre plage. Nous utilisons des gants et nous remplissons de grands sacs de déchets ramenés par la mer ou laissés par des gens irresponsables.

Dictée de mots invariables :

malgré - néanmoins - peut-être - pourtant - puis - toutefois

Guide de relecture pour les dictées

- ☐ Je vérifie que j'ai mis une majuscule et un point en fin de phrase.
- ☐ Je cherche les sujets et les verbes et je fais les accords nécessaires.
- ☐ Je vérifie le temps des verbes et je fais attention aux terminaisons.
- ☐ Je cherche les groupes nominaux et je fais les accords nécessaires.
- ☐ Je contrôle les accents.
- ☐ Je respecte les règles orthographiques apprises : homophones, valeur des lettres (s, c, g), m devant m, b, p...
- ☐ Je vérifie les mots invariables et les mots à savoir écrire, je pense aux lettres muettes.
- ☐ Je vérifie le découpage éventuel des mots.

Conjugaison: l'imparfait

1) Revois la leçon sur l'imparfait à la fin du livre numérique: <https://is.gd/T4a05P>

2) Exercice: complète ces phrases en conjuguant le verbe entre parenthèses à l'imparfait.

- a- Nous (**pouvoir**) nous coucher très tard le soir du réveillon.
- b- Tu (**rendre**) visite à toute ta famille pour Noël.
- c- Elle (**faire**) des gâteaux pour le repas de réveillon.
- d- Je (**vouloir**) aider à transporter la buche dans la maison.
- e- Je (**venir**) m'asseoir devant la cheminée.

Plan de travail - Vendredi 15 mai 2020 CE2B

Calcul mental

Récite les tables de 3 et 9 à l'endroit et à l'envers.

Ôter 99, c'est ôter 100 et ajouter 1

Calcule sans poser l'opération :

126 - 99 =	253 - 99 =	369 - 99 =
281 - 99 =	404 - 99 =	523 - 99 =
696 - 99 =	725 - 99 =	931 - 99 =

Autres ressources disponibles sur :

<https://calculatrice.ac-lille.fr/spip.php?rubrique2>

Orthographe: le pluriel des noms (1)

1) Relis les règles d'orthographe du livre numérique: <https://is.gd/AhAszO> et entraîne-toi avec ce jeu en ligne: <https://is.gd/B95qVq>

3) Exercice: réécris les phrases au singulier. Attention aux accords !

- a- On trouve des roseaux près des étangs.
- b- Les ruisseaux coulent sous les ponts.
- c- Les eaux usées sont collectées dans les égouts.
- d- Les corbeaux croassent.

Calcul en ligne

Calcule en ligne (sans poser l'opération):

732 x 10 =
 42 x 200 =
 87 x 40 = (___+___) x 40 = ___ x 40+ ___ x 40 =
 53 x 50 = (___+___) x 50 = ___ x 50+ ___ x 50 =

Problème du jour

Alice achète 4 bouquets de 12 roses chacun ainsi qu'un bouquet de 22 tulipes pour le mariage de sa soeur.

Combien y a-t-il de fleurs en tout ?

QLM / espace

Observe à nouveau la carte des grandes villes de France et entraîne-toi à les placer sur une carte avec ces deux jeux en ligne:

https://www.logicieleducatif.fr/eveil/geographie/villes_france.php

Je retiens: Marseille, Lyon, Toulouse, Nice et Nantes sont les 5 plus grandes villes de France après Paris.

Numération

Complète avec <, > ou =

1200 + 320 + 4	_____	1 325
4 x 10 + 5 x 100 + 27	_____	547
90u 8c 3m	_____	3 980
85 + 600	_____	658

Géométrie

Relis les leçons du livre numérique

<https://is.gd/QANHUh>

puis réalise les exercices de fiche JE

M'ENTRAINE 2, page 340 (en annexe).

Arts visuels

Les fleurs occupent souvent une place de choix aux balcons et fenêtres et encore plus au printemps ! C'est pour cela que je vous propose de « fleurir » vos fenêtres en vous inspirant du travail de l'artiste brésilien Romero Britto.

Sur une feuille blanche au format A4, représente une fleur en t'inspirant de l'artiste Romero Britto dont tu découvriras les oeuvres en page suivante. Remplis chaque zone à l'aide de graphismes colorés (en privilégiant les couleurs vives). Rien ne doit rester blanc, pas même le fond. Accroche ensuite ta production à ta fenêtre !



Voici quelques
oeuvres fleuries de
Romero Britto:






Qui est Romero Britto ?

Romero Britto est un artiste, peintre et sculpteur brésilien né à Recife le 6 octobre 1963. Son oeuvre présente des éléments de pop art, de cubisme et de graffiti.

Il a réalisé sa première exposition à 14 ans. Dans sa jeunesse, il a visité de nombreux pays d'Europe. Il se fait connaître en 1989 lorsqu'on lui demande de dessiner l'étiquette d'une bouteille pour une campagne publicitaire.


Ses dessins sont reconnaissables grâce à leurs graphismes simples et aux aplats de couleurs vives cernés de noirs.





BRITTO FLOWER POWER

Quelques productions d'élèves inspirées des oeuvres de Romero Britto :



Option 1: Réalise une fleur ou plusieurs fleurs en t'inspirant du travail de Romero Britto. Remplis chaque zone à l'aide de graphismes colorés (en privilégiant les couleurs vives). Rien ne doit rester blanc, pas même le fond.

Option 2: Suivre les étapes suivantes:

- Dessine au crayon une fleur en utilisant des formes géométriques
- À l'arrière-plan du dessin, tracer à la règle des lignes horizontales et verticales afin d'obtenir quelques « cases »
- Réalise un fond différent dans chaque « case » à l'aide de figures géométriques
- Choisis des couleurs vives pour colorier ton dessin en prenant soin de ne laisser aucun blanc.
- Repasse les différents éléments de ton dessin à l'aide de ton feutre noir.