



Prénom : _____

Date : 24 avril


Objectif : se repérer sur les cases et les nœuds du quadrillage.





1) Donne la position des objets sur le quadrillage.

 (.....;.....)

 (.....;.....)


 (.....;.....)


 (.....;.....)


	1	2	3	4
A				
B				
C				
D				




2) Dessine les formes dans la bonne case.

 (D; 4)

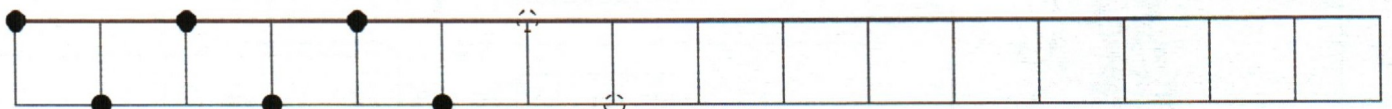
 (A; 2)

 (C; 1)

 (B; 3)

	1	2	3	4
A				
B				
C				
D				

3) Continue à placer les points sur cette frise, comme le modèle.



4) Place les points comme le modèle.

