

Programme du jeudi 23 avril 2020 :











- **Lecture plaisir** : prendre un livre et lire 15 minutes minimum.

- **Lecture** : Ne pas confondre « on », « an », « in »

- **Séance « Ma classe à la maison »** : révisions des sons, encodage de syllabes, mots et phrases, lecture de syllabes, de mots et de phrases => se connecter à l'heure indiquée.

- Prolongement : dicter des syllabes, des mots et des phrases où l'on entend les sons « on », « an », « in » avec aide des mots référents (dindon, chemin, branche, Le requin mange des poissons...).

Mots référents :


		
 an / en	 on	 in / ain / ein
un anc - cent  	un onbon 	un lapin - une main une ceinture 

- Exercices sur ces sons.

- **Ecriture** : (au stylo bleu)

=> écrire les mots plusieurs fois sur une même ligne.

- Ecrire les mots référents :



Bon courage 😊

- Ecrire le titre et les cinq premiers vers de la poésie dans le cahier de poésie : (Attention au soin et à la présentation)
Travail pour les parents 😊 : *préparer la majuscule dans le cahier de poésie de votre enfant (au stylo rouge, copier la majuscule en sautant à chaque fois une ligne).*

Printemps

Pour l'arrivée du printemps

Rien de mieux qu'un joli chant !

Il est gai, léger et entraînant

Nous l'apprenons en sifflotant

Toujours heureux, toujours contents.

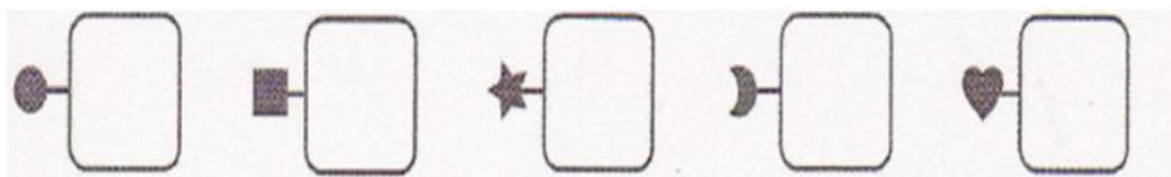
- Mathématiques : fiche sur les nombres jusqu'à 79

- Calcul mental : Effectuer des sommes < 12

(écrire les résultats sur une ardoise ou dans le cahier vert)

Tu as le droit d'utiliser ton sous-main pour vérifier avec la bande numérique.

0	1	2	3	4	5	6	7	8	9	10	11	12	13	14	15	16	17	18	19	20
---	---	---	---	---	---	---	---	---	---	----	----	----	----	----	----	----	----	----	----	----



6 + 5

4 + 5

8 + 4

6 + 6

2 + 9

Bon courage 😊

- **Prolongement** : *(dans le respect des recommandations du temps passé devant un écran)*

- activités sur le site www.lalilo.com (cliquer sur « accès élèves », taper le code d'accès : **RVQPGT**, cliquer sur « classe de Mme LEMORE » puis sur son prénom).
- site www.logicieleducatif.fr
- site www.lumni.fr
- Site www.iletaitunehistoire.com

Bon courage 😊