

# Les soustractions posées *\*(audio : La soustraction posée)*

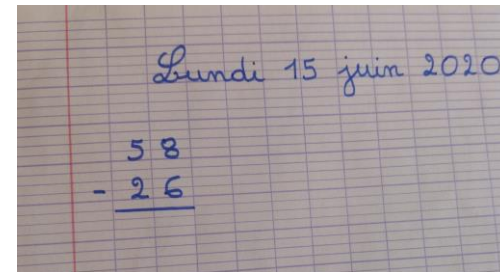
Comment calculer cette opération ?  $58 - 26 = ?$

En posant une soustraction en colonne !

Comment poser cette soustraction ?  $58 - 26 = ?$

1ère étape :

Sur ton cahier, tu poses proprement cette soustraction. Pense à bien écrire un chiffre par carreau.

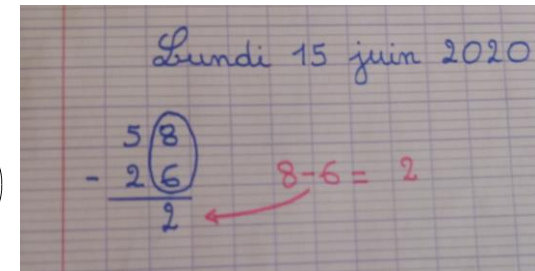


Lundi 15 juin 2020

$$\begin{array}{r} 58 \\ - 26 \\ \hline \end{array}$$

2ème étape :

Tu commences ton calcul en faisant « moins » avec les unités :  $8-6$  (tu peux les entourer en bleu pour t'aider). et tu écris le résultat (en bleu) en dessous de la ligne.

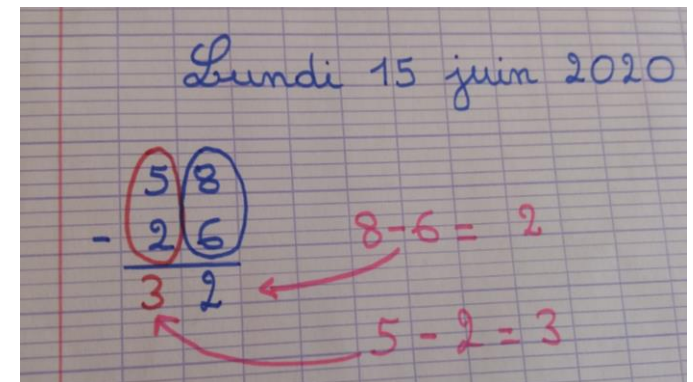


Lundi 15 juin 2020

$$\begin{array}{r} 58 \\ - 26 \\ \hline 2 \end{array}$$

3ème étape :

Tu continues ton calcul en faisant « moins » pour les dizaines :  $5-2$  (tu peux les entourer en rouge pour t'aider).



Lundi 15 juin 2020

$$\begin{array}{r} 58 \\ - 26 \\ \hline 32 \end{array}$$

Pense bien à soustraire (faire « moins » - enlever).

Et c'est fini !

$$58 - 26 = 32$$