
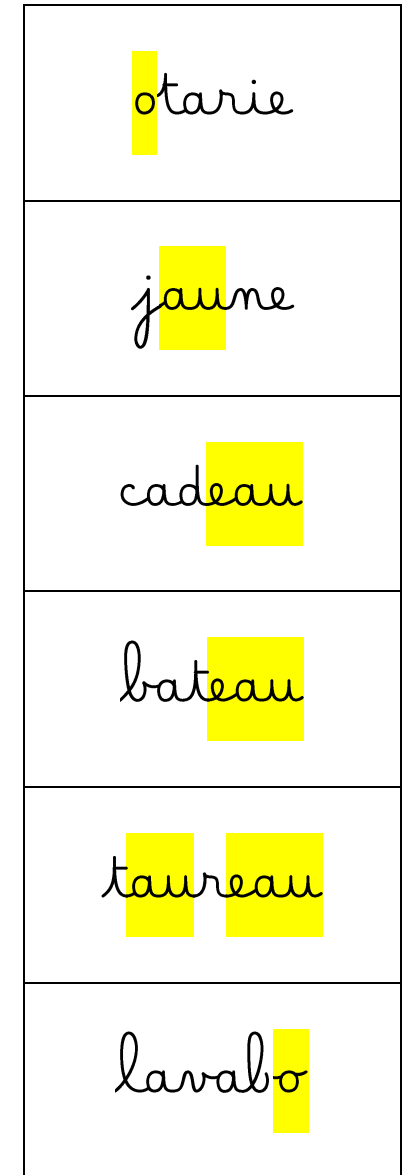



1. Barre quand tu n'entends pas le son [o].




orange-coccinelle-drapeau-chaussette-crocodile-bonnet-
domino-dé-dormir-fourchette-fraise-dragon-échelle-éléphant

2. Regarde chaque dessin et relie-le au bon mot.



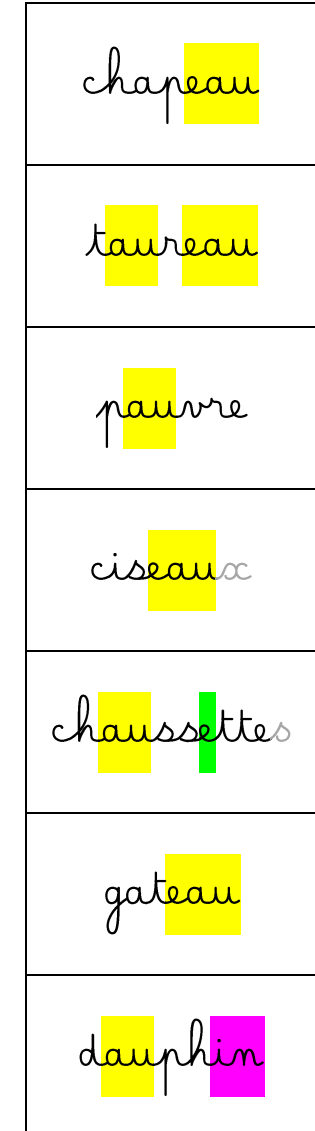



1. Barre quand tu n'entends pas le son [o].



orange-coccinelle-drapeau-chaussette-crocodile-bonnet-
domino-dé-dormir-fourchette-fraise-dragon-échelle-éléphant


2. Regarde chaque dessin et relie-le au bon mot.



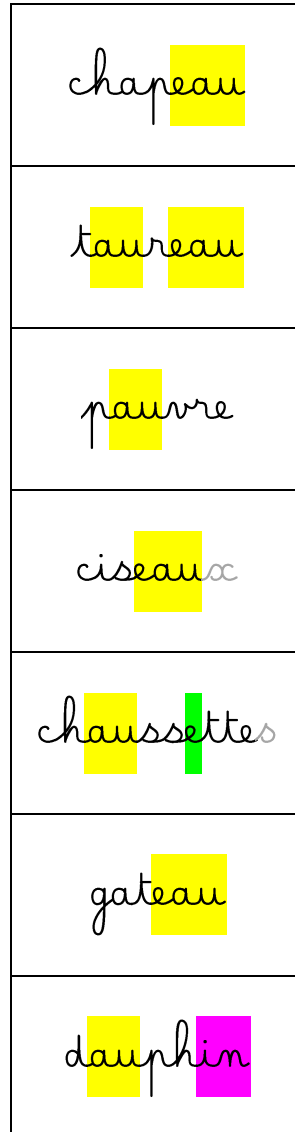


3. Complète le tableau en écrivant le mot ou en dessinant.


	un tableau		des rideaux	
 <div>au</div>		<div>eau</div> 		<div>au</div> 




1. Regarde chaque dessin et relie-le au bon mot.










2. Complète le tableau en écrivant le mot ou en dessinant.




 <div data-bbox="325 347 437 459">au</div>	
 <div data-bbox="344 607 469 719">eau</div>	
 <div data-bbox="368 741 469 853">au</div>	
 <div data-bbox="325 987 459 1099">eau</div>	
<p>un tableau</p>	
<p>des rideaux</p>	
<p>des animaux</p>	



1. Complète le tableau en écrivant le mot ou en dessinant.

 <div>au</div>	<div> </div>
 <div>eau</div>	<div> </div>
 <div>au</div>	<div> </div>
 <div>eau</div>	<div> </div>
 <div>eau</div>	<div> </div>
 <div>eau</div>	<div> </div>
 <div>au</div>	<div> </div>



2. Regarde chaque image et fais des phrases pour expliquer ce que tu vois. (cahier noir)

Utilise le plus de mots en [an] possible.

Qui ? Quelle action ? où ? quand ?



bateaux

eau

château

aujourd'hui

beau

autour



automne

animaux

oiseaux

se sauver

pays chauds

s'envoler

