






ch - Ch - ch - Ch

☆①  Entoure le dessin si tu entends [ch]

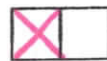
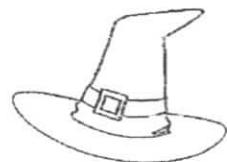



☆②  Entoure tous les « ch ».

ch ph l ch cl c h ch ch cl Fci ch cl

château bacler marcher hommes poche arracher

☆③  Coche la case (ou les cases) quand tu entends [ch].



☆☆④  Relie chaque mot au bon dessin.

la mouche



la mousse



la tasse



la tâche



☆☆① Complète avec "cha", "chau", "ché" ou "che"



un **cha**meau



le **che**val



une **chau**ssure



un mar**ché**

☆☆② Entoure la bonne syllabe et écris les mots.

une **che**minée  
se minée

pou **sser**  
cher


une ma **chi**ne  
si ne

**une cheminée**


**pousser**

**une machine**

☆☆③ Complète les cases vides en écrivant le mot sous le dessin ou dessinant le mot dans la case au-dessus.



un château



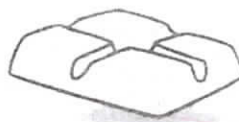
**un cheval**



**une poche**



un chapeau



**du chocolat**



**un chaton**