


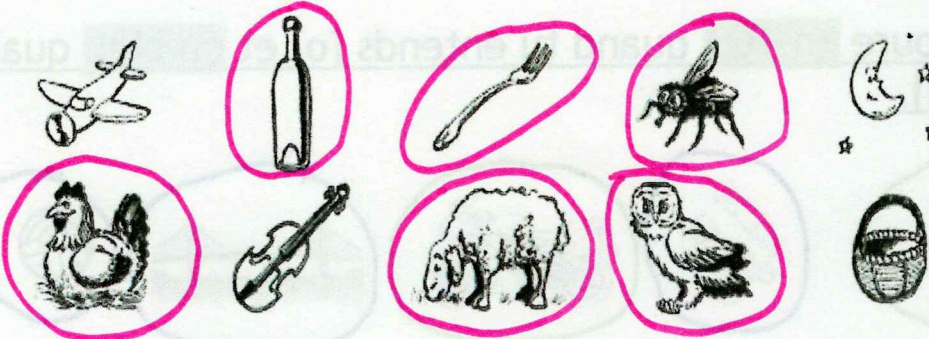



[ou]




ou ou



☆❶  Entoure les dessins quand tu entends [ou]




☆❷  Coche les cases où tu vois « ou »







<del>ou</del>	o	oi	<del>ou</del>	u	<del>ou</del>	<del>ou</del>	oi	o	On
---------------	---	----	---------------	---	---------------	---------------	----	---	----

☆☆❸  Complète avec "ou" "u"



une poule      une souris      un poulet      de la fumée

☆☆❹  Complète les cases vides en écrivant le mot sous le dessin et en dessinant le mot dans la case au-dessus.

		
une poule	une loupe	un moule
		
une souris	une mouche	une roue