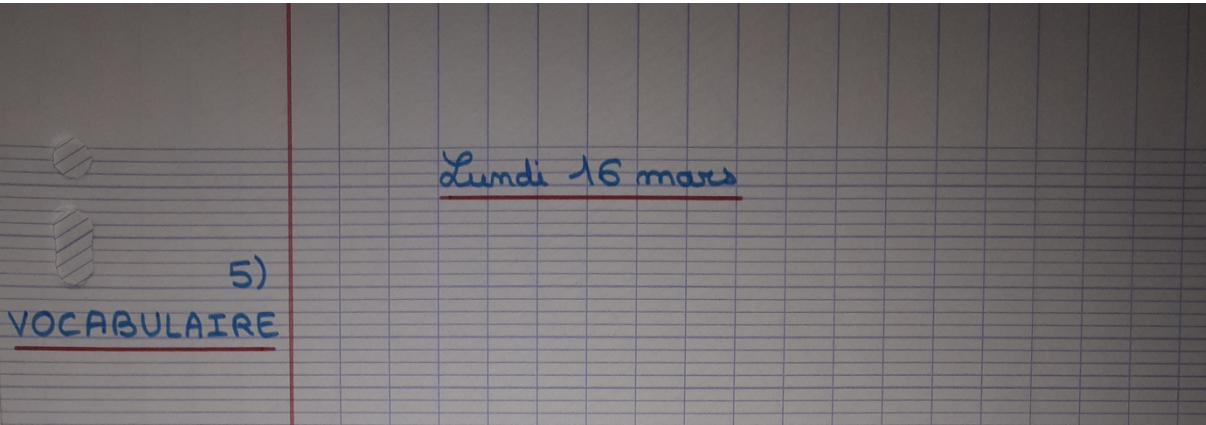


Fiche pour se corriger à la maison

Le travail 1) à 4) sera corrigé lorsque vous pourrez me rendre les pochettes, car c'est un travail qui nécessite une correction adaptée à chaque enfant.



Lundi 16 mars

5)
VOCABULAIRE

Exercice 6 – Deux familles de mots sont mélangées !
Souligne les mots de la famille 1 et entoure les mots de la famille 2.

habiter – habitation – faire – habitable – refait – défaire

Exercice 7 – Même exercice

savonner – sautoir – sauterelle – savonnette – saut – savon –
savonneux – sautiller

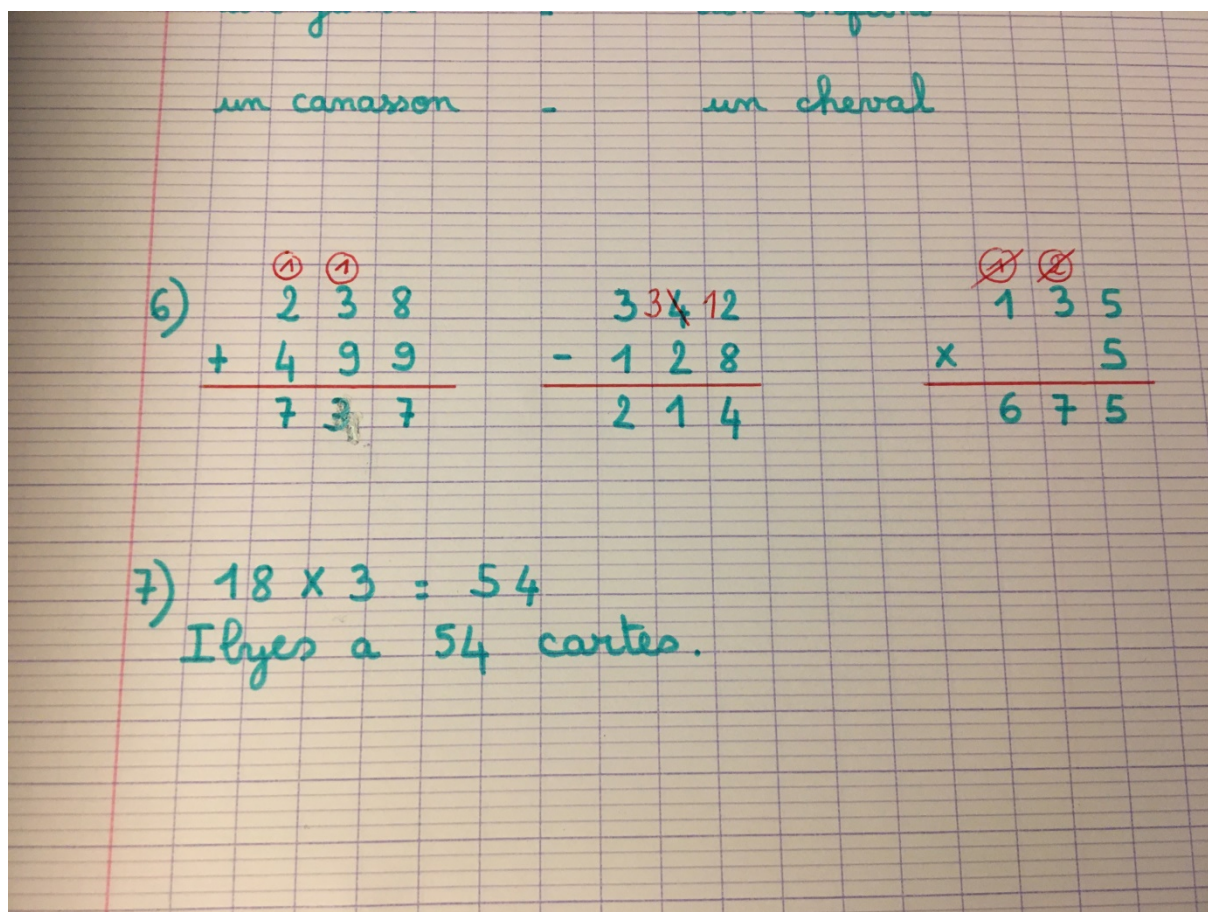
6) Regarde bien où se trouvent les retenues.

Si tu n'as pas compris la soustraction, regarde à nouveau cette vidéo :

<https://www.reseau-canope.fr/lesfondamentaux/discipline/mathematiques/operations/calcul-pose-de-soustractions/soustraire-des-entiers-avec-retenue-methode-par-cassage-12.html>

Si tu n'as pas compris la multiplication, regarde à nouveau cette vidéo :



<https://www.reseau-canope.fr/lesfondamentaux/video/poser-une-multiplication-a-1-chiffre-22.html>



Pour le 8)

Je prends mon compas en main et une règle graduée. Je pose le pique sur le 0 et j'ouvre pour que ma pointe de crayon se pose sur 4cm.

Je trace mon centre de cercle (ma petite croix), je pique et je trace mon cercle. Attention, c'est mon poignet qui bouge, et non la feuille.



8)

