

Chers parents,

Suite au confinement, nous vous demandons dans la mesure du possible de nous scanner ou de prendre en photo le travail de votre enfant pour que nous puissions vous retourner des commentaires et des corrections afin d'aider votre enfant.

Vous pouvez également trouver des corrections détaillées sur le blog que nous mettrons en fin de semaine:

<http://blog.ac-versailles.fr/joliotcuriebgx/>

Ce week-end

1) Lire le chapitre 9 et m'écrire quelques phrases pour m'expliquer ce qui se passe.

Discuter avec votre enfant de sa lecture.

2) Lire et apprendre ta leçon sur l'imparfait. (leçon à trouver en fin de document)

Tu peux regarder à nouveau cette vidéo après la lecture de ta leçon :

<https://www.reseau-canope.fr/lesfondamentaux/discipline/langue-francaise/grammaire/temps-simples-de-lindicatif-prendre-appui-sur-les-regularites/limparfait-un-temps-regulier.html>

Lundi 30 mars : écrire la date

1) Ecrire au moins deux phrases sur « Pourquoi les girafes ont-elles un long cou ? »

2) Finir et/ou corriger son grammaire

3) Finir et/ou corriger son vocabulaire

4) Texte 1 à lire + répondre à la question (texte à trouver en fin de document)

5) Exercices 1 et 2 de conjugaison. (exercices à trouver en fin de document)

7) Visionner la vidéo sur le lien suivant (révision de la multiplication à deux chiffres) :

<https://www.reseau-canope.fr/lesfondamentaux/video/multiplier-par-un-nombre-a-2-chiffres.html>

8) Pose et calcule : $5\,699 + 122 =$ $256 \times 3 =$ $1\,256 - 931 =$

9) Résous le problème suivant :

J'ai 38 bonbons dans un sac, 16 sont des sucettes, les autres sont des têtes brûlées. **Combien ai-je de têtes brûlées ?**

10) Trace un cercle de rayon 5 cm. En partant du même centre, trace un plus petit cercle à l'intérieur.

Mardi 31 mars : écrire la date

- 1) Ecrire au moins deux phrases sur « Pourquoi les renards ont-ils la réputation de voleurs ? »
- 2) 1 exercice dans l'Expert en grammaire
- 3) Texte 2 à lire + répondre à la question (texte à trouver en fin de document)
- 4) Exercices 3 et 4 de conjugaison. (exercices à trouver en fin de document)
- 5) Pose et calcule : $28 \times 15 =$ $325 + 25 + 123 =$ $1\ 200 - 170 =$
- 6) Résous le problème suivant : Louise a 3 pièces de 50 centimes et 3 pièces de 10 centimes. **Combien Louise a d'argent ?**
- 7) Trace un segment de 7 cm et de 3 mm.

Mercredi 1^{er} avril

- 1) Apprendre la leçon d'orthographe (le pluriel des noms : eu/ou) (leçon à trouver en fin de document)
 - 2) Lire le chapitre 10 et m'écrire quelques phrases pour m'expliquer ce qui se passe.
- Discuter avec votre enfant de sa lecture.**

Jeudi 2 avril : écrire la date

- 1) Ecrire sur « Je trouve que je suis doué(e) en ... parce que ... »
- 2) 1 exercice dans l'Expert en grammaire
- 3) Texte 3 à lire + répondre à la question (texte à trouver en fin de document)
- 4) Exercice 6 de vocabulaire. (exercice à trouver en fin de document)
- 5) Pose et calcule : $69 \times 7 =$ $2\ 563 + 1\ 245 =$ $1\ 459 - 725 =$
- 6) Résous le problème suivant : Tom vient de dépenser 45^e, il lui reste 70^e dans son porte-monnaie. **Quelle somme d'argent avait-il au départ ?**
- 7) Trace un cercle de 8 cm et un deuxième cercle plus petit dont son centre est sur le premier cercle.

Vendredi 3 avril : écrire la date

- 1) Ecrire au moins deux phrases sur un de tes rêves.
 - 2) Texte 4 à lire + répondre à la question (texte à trouver en fin de document)
 - 3) Exercice 11 d'orthographe. (exercice à trouver en fin de document)
 - 6) Pose et calcule : $321 + 12 + 89 = 24 \times 36 = 456 - 169 =$
 - 7) Résous le problème suivant : J'ai acheté 6 sachets de bonbons. Dans chaque sachet, il y a 8 bonbons. Combien y-a-t-il de bonbons en tout ?
 - 8) Trace un triangle rectangle. (N'oublie pas d'utiliser ton équerre, car il a 1 angle droit.)
- Regarde cette vidéo si tu ne te souviens pas de la méthode :
<https://www.reseau-canope.fr/lesfondamentaux/video/tracer-un-triangle-rectangle.html>

Chers parents,

Je vous envoie également les trois dictées que vous pouvez faire dans la semaine (une par jour). Pour ce faire, votre enfant doit apprendre les mots de la leçon . Le lendemain, vous lui dictez la phrase. Surlignez-lui ses fautes pour qu'il essaye de se corriger puis après, corrigez-le à nouveau en expliquant ses erreurs.


- 1) L'imprimerie est une technique qui permet la reproduction de textes en une grande quantité.
- 2) C'est Gutenberg qui invente l'imprimerie au XVème siècle. Avant cette grande invention des moines recopient les textes à la main.
- 3) Grâce à cette invention tout le monde peut acheter des livres.

Chers parents,

Je vous envoie également deux photos sur la lettre G. Il est important que votre enfant s'entraîne à écrire correctement les lettres de l'alphabet.

Depuis le début de l'année, nous voyons chaque lettre. Cette semaine est celle du G.

Votre enfant doit bien respecter les interlignes et réaliser ce travail soigneusement.



ARTS PLASTIQUES

Je vous propose également cette idée en Arts plastiques, un travail inspiré par Steve Hickok.

Etape 1) Choisir son animal préféré.

Etape 2) Le dessiner avec des formes géométriques (cercle, triangle, carré...)

Etape 3) Réaliser de grands yeux en spirale et une grande bouche avec des dents visibles.

Etape 4) Le colorier avec des couleurs criardes (bien visibles) avec feutres, crayons de couleur ou craies grasses

Etape 5) Pour réaliser le fond, dessiner une colline sur lequel vous collerez l'animal. Dans le ciel, dessiner étoiles et lune. Ajouter si vous le souhaitez des immeubles.

Etape 6) (Si vous avez de la peinture) Prendre une éponge que vous découpez en plusieurs morceaux. Tamponner le bout d'éponge sur la couleur de peinture de votre choix puis tamponner chaque partie (colline, immeuble, ciel, étoiles, lune) avec une couleur différente.


Si vous n'avez pas de peinture, vous pouvez le colorier à la craie grasse ou aux feutres.



Idée EPS

Cette semaine, le YOGA est à l'honneur :

www.unjourunjeu.fr



l'escargot

La posture de l'escargot permet de détendre le corps et de se concentrer sur sa respiration. Elle aide aussi à ouvrir la cage thoracique et à étirer le dos.

difficulté 1/5

www.unjourunjeu.fr



le guerrier

La posture du guerrier est très reconnaissable. Elle peut être effectuée par les débutants comme par les plus avancés. Elle augmente la flexibilité et fait travailler l'équilibre.

difficulté 2/5

www.unjourunjeu.fr



le papillon

La position du papillon aide l'enfant à se concentrer, elle est adéquate pour la méditation. C'est une position assise et confortable, qui renforce la colonne vertébrale et le dos.

difficulté 1/5

www.unjourunjeu.fr



la montagne

La posture de la montagne est la pose de base du yoga. Elle apprend à aligner les épaules, les hanches et les pieds pour bien s'ancrer dans le sol et renforcer la partie basse du corps.

difficulté 1/5

Conjugaison









Conjuguer les verbes à l'imparfait

À l'imparfait, tous les verbes conjugués se conjuguent avec les mêmes terminaisons :

ais ais ait ions iez aient

Exemples : je *disais*, tu *faisais*, il *venait*, nous *voulions*, vous *preniez*, ils *voyaient*.

Conjuguer des verbes à l'imparfait

	 DIRE	 FAIRE	 VENIR
je	je disais	je faisais	je venais
tu	tu disais	tu faisais	tu venais
il / elle / on	il disait	il faisait	il venait
nous	nous disions	nous faisions	nous venions
vous	vous disiez	vous faisiez	vous veniez
ils / elles	ils disaient	ils faisaient	ils venaient
	 VOULOIR	 PRENDRE	 VOIR
je	je voulais	je prenais	je voyais
tu	tu voulais	tu prenais	tu voyais
il / elle / on	il voulait	il prenait	il voyait
nous	nous voulions	nous prenions	nous voyions
vous	vous vouliez	vous preniez	vous voyiez
ils / elles	ils voulaient	ils prenaient	ils voyaient

Exercices de conjugaison

1. Entoure tous les verbes qui s'accordent avec le pronom personnel sujet.

elle	disait – voyait – allait – voulait – prenaient – venais
nous	pouvions – disions – voyions – faisais – venions
je	faisais – voyais – prenais – voyaient – disais
ils	voyaient – voulait – prenaient – voulaient – faisaient
tu	faisais – disais – prenais – voyais – prenait
vous	disiez – veniez – faisiez – voyiez – vouliez
on	voyaient – faisait – voyait – disais – voulait

2. Écris un pronom personnel sujet qui peut s'accorder avec le verbe.

..... disait des poèmes devant toute la famille.

..... faisaient des jeux avec leurs cousins.

..... venais chez mes grands-parents à chaque Noël.

Quand voyions danser les étincelles, étions émerveillés.

3. Dans ce texte, complète les verbes avec les terminaisons correctes de l'imparfait

Quand nous ét..... enfants, nous pren..... le train pour aller chez nos grands-parents.

Nous pass..... les vacances avec nos cousins.

Nous voul..... tous décorer le grand sapin du salon.

Je pren..... les guirlandes pour m'en faire des colliers !

Grand-mère s'occup..... de faire des truffes au chocolat.

De temps en temps, elle ven..... nous voir et elle dis..... : « Quel beau sapin nous allons avoir ! »

4. Récris les formes conjuguées en changeant de personne.

tu disais	→ vous	je venais	→ tu
elle faisait	→ elles	nous voulions	→ on
je voyais	→ nous	ils disaient	→ il
il prenait	→ ils	tu voyais	→ vous

LECTURE

Enquête de lecture

1

Loïc a encore de la mousse dans les cheveux, il doit se rincer la tête avant de s'essuyer. Ensuite, il pourra mettre son pyjama.

Où est Loïc ?

Enquête de lecture

2

Zala range la bouteille de lait et la boîte de céréales dans l'armoire. Ensuite, elle lave son bol et sa cuillère dans l'évier.

Où est Zala ?

Enquête de lecture

3

Adèle se réveille, ouvre les yeux et s'étire. Elle se lève et se dirige vers la cuisine en miaulant.

Qui est Adèle ?

Dam'Sam

Enquête de lecture

4

Par la fenêtre, Ludovic regarde le ciel étoilé. La lune se cache derrière quelques nuages.

Quand se passe cette scène ?

Dam'Sam

ORTHOGRAPHE

Le pluriel des noms (3) : eu/ou

* Les noms terminés par -eu prennent un -x au pluriel.

Ex : un cheveu / des cheveux.

Sauf des pneus, des bleus.

*Les noms terminés par ou prennent un -s au pluriel.

Ex : Un trou / des trous

**Sauf des bijoux, des cailloux, des choux, des genoux,
des hiboux, des joujoux, et des poux.**

Noms	une imprimerie – une technique – une reproduction – un texte – une quantité – une invention – un moine – une main – le monde – un livre
Noms propres	Gutenberg
Verbes	permettre – inventer – recopier - acheter
Adjectifs	grand -
Autres	avant – cette - grâce - tout

Exercice d'orthographe

Exercice 11 – Réécris ces noms au pluriel.

un jeu – ce bijou- un milieu – son pneu –
le chou- un bisou – un tatou – le voyou –
un dieu- l'enjeu- un caillou - un kangourou

Vocabulaire

Exercice 6 – Complète la phrase avec le mot du langage soutenu qui convient.

1) Le chevalier n'hésite pas à
attaquer le dragon.

valeureux (= courageux) placide (=calme)

2) Mathis est très quand il parle de
sa passion !

morose (= triste) volubile (=bavard)