

Aujourd'hui, lundi 30 mars.

➤ français

✓ dictée de mots : orth 22

(date, trait rouge, Dictée de mots) Saute des lignes !

Après la dictée, tu te corriges à l'aide de ton cahier rouge, au stylo vert, puis un adulte vérifie.

J'invente une phrase

Choisis un ou plusieurs mots de la dictée pour construire une phrase qui a du sens.

Correction : corriger l'orthographe (les mots de la dictée ne devraient pas comporter d'erreur !), vérifier la majuscule et le point.

✓ orthographe : le son « gn »

Pour commencer, voici quelques devinettes ; tu dois trouver des mots où l'on entend le son « gn », comme « ligne ». Tu peux jouer avec quelqu'un de ta famille, et compter les points ! (réponses en annexe)

- | | |
|---|---|
| 1. outil qui permet de se brosser les cheveux | 5. synonyme de beau, charmant |
| 2. contraire de perdre | 6. permet d'ouvrir et de fermer une porte |
| 3. paysage de haute altitude, comme les Alpes | 7. oiseau blanc au long cou |
| 4. synonyme de grincheux | 8. grande cuve qui permet de se laver |
| | 9. cri de l'ours |
| | 10. petit de la brebis |

On trouve le son « gn » au milieu ou à la fin des mots (pas au début).

Attention ! Ne confonds pas « gn » et « ng », comme dans :

ligne / linge

signe / singe

Lis la fiche orth 23 à voix haute, colle-la dans ton cahier rouge et surligne les mots que tu vas apprendre cette semaine.

Puis fais les exercices de la fiche en annexe.

(mots croisés pour les volontaires)

➤ mathématiques :

✓ calcul mental : la table de 5

Revois ta table, puis chronomètre-toi (demande à un adulte) !

Fais les 20 opérations en annexe le plus vite possible, et envoie-moi ton temps !

✓ calcul posé : l'addition avec retenue (trois chiffres)

Voyons comment faire une addition posée avec retenue sur cette vidéo :

<https://www.youtube.com/watch?v=aoZqLCwMtxg>

Maintenant, entraîne-toi à l'aide de la fiche en annexe ; copie dans ton cahier les opérations, ou imprime la fiche.

Attention, il n'y a pas que des retenues...

✓ problèmes : objectif un problème par jour !

Tire un trait rouge et écris Problème. Copie ce problème :

Les tomates

Dans son jardin, Julie a 8 pieds de tomates.

Il y a 10 tomates sur chaque pied.

Combien y a-t-il de tomates dans le jardin de Julie ?

Correction en annexe.

➤ questionner le monde : les objets d'autrefois

Poursuivons notre quête sur les objets d'autrefois... nous avons pu en observer quelques-uns en classe déjà.

Ci-dessous, tu trouveras des photos anciennes à observer, puis une fiche d'activité « Quels objets y avait-il à la maison ? » à compléter.

Réponses aux devinettes

1. peigne
2. gagner
3. montagne
4. grognon
5. mignon
6. poignée
7. cygne
8. baignoire
9. grognement
10. agneau

gn		
← ● →	● →	→ ●
une araignée	gagner	la montagne
la baignoire	c'est magnifique	un peigne
un champignon	un peignoir	la campagne
grognor	il est mignon	une ligne
une poignée	se cogner	je signe
le poignet	un signe	tu gagnes
soigner	le rossignol	elle s'éloigne
une compagnie	une égratignure	il cligne des yeux

Correction du problème

$$8 \times 10 = 80 \quad (\text{ou : } 10 + 10 + 10 + 10 + 10 + 10 + 10 + 10 = 80)$$

Il y a 80 tomates dans le jardin de Julie.



une ancienne gazinière



une cuisine des années 50



un salon vers 1960









QUELS OBJETS Y AVAIT-IL À LA MAISON ?

- 1 Numérote ces objets du plus ancien au plus moderne.
- 2 Imagine un fer à repasser encore plus moderne et dessine-le.
- 3 Colorie la case des objets qui correspondent à ton époque puis entoure ceux de l'époque de tes grands-parents.






<p>POUR TÉLÉPHONER</p>			
<p>POUR ÉCOUTER DE LA MUSIQUE</p>			
<p>POUR LAVER LE LINGE</p>			
<p>POUR REPASSER</p>			
<p>POUR SAISIR DES TEXTES</p>			

Orth 23 [ɲ] "gn"

1 Repère la place du son « gn » et colorie la case

 [][][]	 [][]	 [][][]	 [][][]
 [][]	 [][][]	 [][][]	 [][][][]

2 Surligne les mots où tu entends le son "gn"

				
a gneau	chou li ge	qoi gnée	phâ tai ge	jam bi non
o gnai	son ti ne	poi gna	cah tou gne	cham qi ton
au gnou	sou fi gne	boi née	châ toi pne	cho pi gnou

3 Colorie les bonnes syllabes pour écrire le mot

rigoler	grogner	brugnon	Avignon
glue	surligner	vague	guidon
linge	château	langue	gris

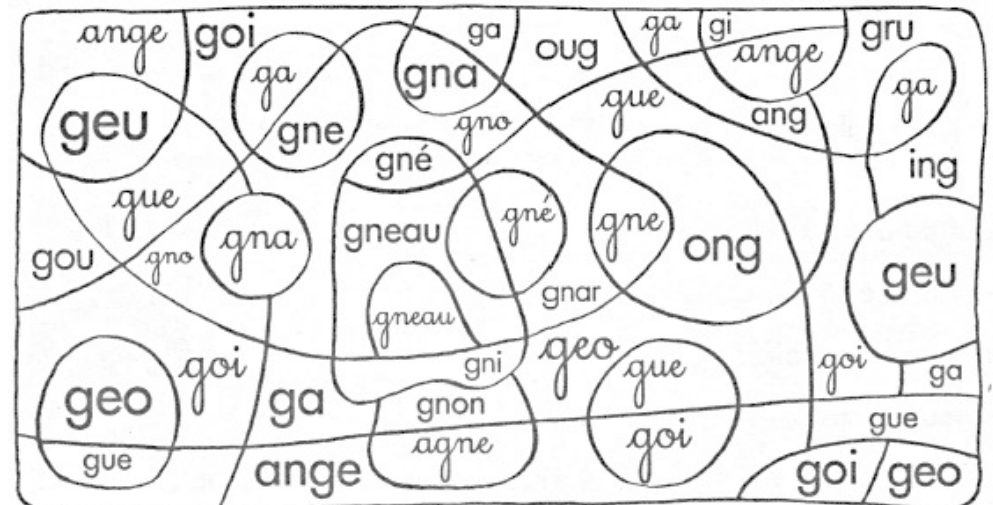
4 Dans chaque liste, barre le mot intrus

- grogner – grognon – grotte – grognement
- client – clignoter – clignotant – cligner
- poignée – poignard – poing – empoigner – point

5 Complète les mots avec *gne, gna ou gnou.*

un si.....	un oi.....	la vi.....
gro.....	un poi.....rd	la campa.....
un témoi.....ge	un tro.....	un si.....

6 Colorie les cases qui font le son [ɲ].
Tu découvriras ce qui se cache dans le dessin



Orth 23 [gn]

gn

une araignée	gagner	la montagne
la baignoire	c'est magnifique	un peigne
un champignon	un peignoir	la campagne
grogner	il est mignon	une ligne
une poignée	se cogner	je signe
le poignet	un signe	tu gagnes
soigner	le rossignol	elle s'éloigne
une compagnie	une égratignure	il cligne des yeux

Dans mon panier il y a quatre beaux champignons et trois grosses châtaignes. J'espère gagner le dernier concours organisé par les vignerons de notre village. Enfin, j'aurai la coupe du gagnant.



5 fois 4,	5 fois 8,	5 fois 5,	5 fois 3,
5 fois 0,	5 fois 5,	5 fois 7,	5 fois 0,
5 fois 6,	5 fois 1,	5 fois 9,	5 fois 2,
5 fois 4,	5 fois 3,	5 fois 6,	5 fois 9,
5 fois 7,	5 fois 2,	5 fois 4,	5 fois 8,

1 Effectue les additions.

Attention aux retenues!



3	6	8	2	6	3	4	7	5
+ 5	+ 6	+ 6	+ 1	+ 3	+ 2	+ 1	+ 7	+ 3
9	3	4

2 Pose ces additions en colonne et calcule.

521 + 339 =	695 + 234 =	105 + 805 =

3 Pose ces additions en colonne et calcule.

658 + 84 + 200 =	151 + 404 + 43 =	34 + 903 + 45 =



Le son [gn] *

Mots cachés 517

P U T M E I D L O T F V Z A
N E X A A F U P O I G N É E
C L G A G N E R N R M Z K V
O X X G F A A M M I G N O N
C H A M P I G N O N S C K L
W L B V P Y Y A F Y E Q A L
F F F L I G N E B I I T C U
S I G N E R L X T G W E G S
L S F O Q M O N T A G N E N
I G P A N I E R E H O Z U B
L W D Y U G R E N I E R B P
V E C A M P A G N E J H B U
E G L U K U H E G V N S R C
U J Y M W K W N O M U A V A

