

Aujourd'hui, faisons un premier point sur ce qui a été donné en classe :

➤ français

✓ lecture : lire le premier chapitre du livre

(Le mot interdit)

✓ écriture : A

(lettre + nom propre + « J'invente une phrase » : l'élève invente une phrase courte, simple et complète avec un A majuscule – correction : vérifier le bon usage de la majuscule, le sens et le point final)

✓ orthographe : dictée de mots – orth 20

travailler dans le cahier bleu, au stylo bleu, sauter des lignes
autocorrection au stylo vert (à l'aide du cahier rouge), vérifier qu'il n'y a aucun oubli

orth 21 : révision de la lettre g

lecture de la fiche à haute voix ; réciter la règle pour « gu » et « ge »
(devant quelles lettres ?)

apprendre les mots jaunes

✓ grammaire : les déterminants

fichier p. 47 à 49

Chacun travaille à son rythme. Utiliser un crayon pour pouvoir gommer.
Ne pas travailler plus de 20 minutes sur ces exercices qui peuvent (et devraient) être réalisés en deux jours. Reformuler les consignes si nécessaire, ne pas hésiter à donner un exemple pour faciliter la compréhension. La correction sera consultable demain.

Explications supplémentaires :

ex 4 : un déterminant sert deux fois, un déterminant ne sert pas

ex 9 : la question des articles ne sera pas abordée, ne pas la traiter

➤ mathématiques :

✓ calcul mental : la table de 2 à l'envers

exercice collé dans le cahier, réponse sous la forme 14, c'est « 7x2 »
autocorrection à l'aide du cahier vert, à vérifier

✓ problèmes : Julie jardine

problèmes collés dans le cahier bleu ; chercher au brouillon en réalisant des dessins ou des calculs

Dans le cahier, on écrit :

« prob 1 »

(calcul)

(phrase réponse)


En cas de doute se référer au modèle dans le cahier vert

Aujourd'hui, le travail est fini, rendez-vous demain pour la suite !


En attendant les petits chanceux (et curieux) qui disposent d'un jardin n'hésiteront pas à observer les petites bêtes de leur jardin ... on ne retrouve pas les copains mais on a le droit de s'aérer un peu !

Et pour les plus pressés qui avaient déjà tout fait, et tout vérifié, voici quelques activités supplémentaires pour aujourd'hui :


1 Écris la multiplication correspondant à chaque collection.



___ x ___ = ___



___ x ___ = ___



___ x ___ = ___

2 Calcule les produits.

$9 \times 2 =$ ___ $0 \times 2 =$ ___ $5 \times 2 =$ ___ $4 \times 2 =$ ___ $10 \times 2 =$ ___

$6 \times 2 =$ ___ $3 \times 2 =$ ___ $8 \times 2 =$ ___ $2 \times 2 =$ ___ $7 \times 2 =$ ___

3 Colorie selon le code couleur.

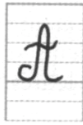
- 20 bleu
- 16 vert
- 14 marron
- 12 orange
- 10 rose
- 8 jaune

$2+2+2+2+2+2+2+2+2+2$

2x5 8+8 2x5 10x2

6+6 4x2 6x2 7+7

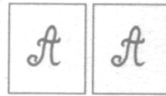
7x2 5+5 8x2 4+4



Un tracé montant seulement jusqu'au 3^e interligne et redescendant en formant un pont étroit. Une barre horizontale souple le complète.

① Observe la lettre en noir.

② Repasse vivement au crayon plusieurs fois de suite les lettres tracées en bleu.



③ Recopie la lettre.

A
A

④ Recopie les phrases sans oublier les majuscules.

L'archipel des Antilles est près de l'Amérique.

Anthony a rendez-vous au pont de l'Alma.

⑤ Recopie en mettant une majuscule quand il le faut.

anne et aurélie déménagent pour amiens.

louis aragon est un poète du siècle dernier.

Le mot interdit

1 Quel jour commence l'histoire ?

2 Ecris le numéro composé par Thierry :

3 Comment s'appelle la société que Thierry a appelée ? Pourquoi ?

4 Que doit faire Thierry pour s'inscrire et devenir client ?

5 Complète :

Il est absolument interdit de commander des objets

6 Que se passe-t-il si Thierry ne respecte pas le règlement ? Coche :

- Il doit rendre tous les objets.
- Ses parents iront en prison.
- Il aura une grosse punition.
- Il devra fabriquer des objets dans les usines de Tout-Gratis.

7 Numérote les phrases dans l'ordre :

- ... La fumée se transforme en bulle.
- ... Thierry passe sa commande.
- ... Elle disparaît en laissant place au camion commandé par Thierry.
- ... Une fumée bleue sort du téléphone.