

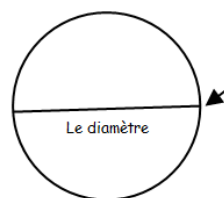
Arts visuels : Lune

- Il vous faut une feuille blanche rectangulaire de 18 cm sur 13. Appliquez vous pour le découpage.
- Il vous faut votre compas
- Il vous faut vos feutres, seulement les couleurs vives.




Déroulement :

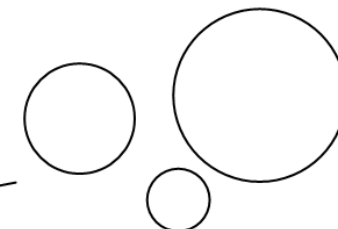
- Avec votre compas, vous allez tracer des cercles sur toute la bordure de la feuille. Ces cercles ont un diamètre compris entre 2 et 6 cm.
- Vos cercles doivent se chevaucher.



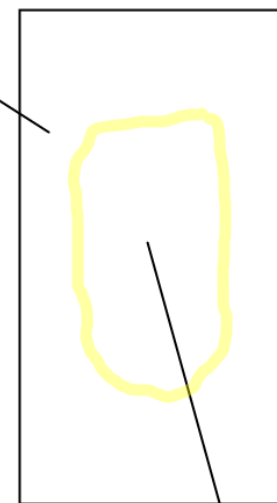
Ce qu'il faut faire




non!!!!



bordure



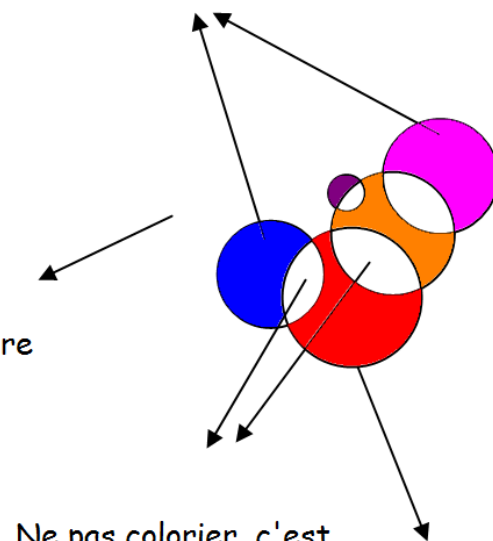
centre : ne pas tracer



Arts visuels : Lune

Colorier

Ce qu'il faut faire



Ne pas colorier, c'est
une intersection entre
deux cercles

Ne pas repasser en noir

Le coloriage :

- Colorier avec des couleurs vives à l'intérieur des cercles, en laissant en blanc les intersections.
- Ne pas border de noir