

Bonjour les enfants !
voici le programme de la journée !



Si vous n'avez pas le temps de tout faire (si par exemple l'ordinateur de la maison n'est pas disponible) Privilégiez la NUMERATION !!!!

BON COURAGE !!!!

Commençons par le langage oral...qui pour plus de praticité, devient écrit :

- Cite une activité, une chose positive que tu as faite depuis le début du confinement et que tu ne fais pas d'habitude ?
Tu peux taper ta réponse ici, organise tes phrases dans ta tête et relis toi bien !

.....
.....
.....

Numération : Ça devrait te plaire, ça commence par une vidéo !!! Mais...



**CETTE SEANCE DE NUMERATION DOIT MOBILISER
TOUTE TON ATTENTION !!!**

N'HESITE PAS A REGARDER LA VIDEO PLUSIEURS FOIS !

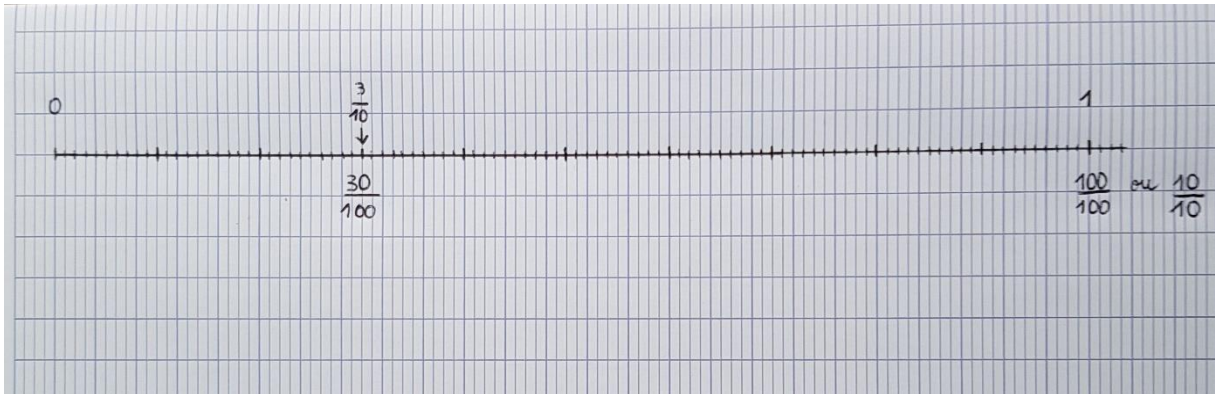
<https://www.youtube.com/watch?v=9hSPS24NMY>

Maintenant que tu as compris, prends ton manuel de maths p 44, lis bien la situation avec le nageur et réponds aux questions de la partie cherchons.

Prends ton cahier de leçons côté maths mais **de façon horizontale !**

Tu vas copier la leçon du livre, n'oublie pas le titre...

Tu vas te servir des lignes verticales pour faire tes 100 graduations ! Je te montre :



Une fois cette leçon copiée, relis la bien, on fera un exercice demain ...

Opérations /problème : n°10 p 69

Grammaire : n° « et 4 p87 + Pour aller plus loin


Ce n'est pas difficile du tout, l'objectif est que tu puisses bien identifier les compléments du nom pour les distinguer la fois prochaine des adjectifs qualificatifs.

D'ailleurs, peux-tu m'écrire une dizaine de prépositions ???




.....
Lecture compréhension : Chap. 5 + questions associées

Anglais : Se corriger et bien apprendre les verbes ci-dessous



TO COOK	TO SWIM	TO RIDE	TO TALK	TO SING	TO PLAY
---------	---------	---------	---------	---------	---------



TO PAINT	TO DRIVE	TO DANCE
----------	----------	----------

Et on s'entraîne à chanter, ça aide à mémoriser !

<http://ekldata.com/GBi0wxbrj0w-49YAar7O96sa5YU/26-we-can-speak-english.wma>

Et pour finir, un peu de **Géographie**, on continue nos séances sur « Communiquer par internet » !!! Je vous demande de compléter au crayon de papier ce texte à trous en le recopiant sur une feuille de classeur !

Leçon:

Internet permet à ses utilisateurs de :

- entre eux et de s'échanger du texte, des images, des vidéos : courriels, messageries instantanées, visiophonie, sociaux...
- S'..... en visitant des sites internet ou en lançant des recherches sur un moteur de
- Se procurer des biens ou des services en effectuant des en ligne sur des sites
- Se en jouant à des jeux vidéos en visionnant des vidéos ou en écoutant de la musique.

Il faut toutefois être prudent sur Internet. Il faut faire attention :

- aux informations que l'on transmet.
- à la des informations que l'on y trouve
- à ses informations bancaires
- à ne pas de contenus protégés par les droits d'auteur.