

Journée du lundi 25 mai

Orthographe

Cléo page 129 aille/eille/euille/ouille/ille

Complète les mots avec :

ille aille ouille eille euille

je trav... elle s'ab... une gren... une or...

une jonq... une ab... une méd... une f...

Ecris les mots dans la bonne colonne :

ille	aille	ouille	euille	eille

Correction :

ille	aille	ouille	euille	eille
elle s' habille une jonquille	une méd a ille je trava ill e	une gren ou ille	une feu ill e	une abe ill e

Remarque :

- Les noms féminins (on utilise la / une devant les noms féminins) se terminent par **-ille**.
- Les verbes conjugués se terminent aussi par **-ille** : exemple : je trava**ill**e

→ une jon**quill**e, une méd**aill**e, une gren**ouill**e, une feu**ill**e, une abe**ill**e

Entraîne-toi !

Cléo n°1 page 129

Lecture/ Le talisman de Vanina (tout le texte de l'album en pièce-jointe)

Etude du texte 1

Lis le texte 1 (sur la feuille ou dans le cahier de brouillon)

- 1) Souligne ou écris les personnages du texte
- 2) Souligne ou écris les lieux de l'histoire.
- 3) Qu'est-ce qu'une île ?
- 4) Souligne ou écris ce que va chercher Vaninna dans la forêt ?
- 5) Souligne ou écris ce que pense Vaninna de son frère ?
- 6) Orso est-il sincère lorsqu'il se plaint ? Pourquoi ?
- 7) À votre avis, à quelle époque se passe cette histoire.

Fiche de travail 1 (pièce-jointe)

Maths :

Calcul mental (date et calcul dans le cahier bleu)

Calculer le double du double :

Quel est le double de double de 3 → le double de 3 est 6 et le double de 6 est 12

Quel est le double du double de 1 ?

Quel est le double du double de 4 ?

Quel est le double du double de 5 ?

Quel est le double du double de 7 ?

Quel est le double du double de 8 ?

La soustraction sans retenue

Regarde la petite vidéo qui t'explique la soustraction (nous avons déjà vu la soustraction en ligne)

- ✓ Comme pour l'addition posée, il faut écrire les unités sous les unités et les dizaines sous les dizaines. (un chiffre par carreau)
- ✓ Tu dois toujours écrire le plus grand nombre en haut.
- ✓ Ecris le signe - à gauche du 2^{ème} nombre
- ✓ Tire bien le trait à la règle

D U

Ex : 58 on soustrait par les unités : $8 - 2 = 6$

- 32 on soustrait les dizaines : $5 - 3 = 2$

26

A toi de t'entraîner !

- Des soustractions
- Une petite révision sur les heures

Prénom :
Date :

LA SOUSTRACTION EN COLONNES

1- Pose et calcule.

$45 - 21 = \dots$

	D	U
	.	.
-	.	.
■	.	.

$94 - 53 = \dots$

	D	U
	.	.
-	.	.
■	.	.

$75 - 35 = \dots$

	D	U
	.	.
-	.	.
■	.	.

$89 - 16 = \dots$

	D	U
	.	.
-	.	.
■	.	.

2- Pose comme dans l'exemple et calcule.

$39 - 25 = 14$

	D	U
	3	9
-	2	5
=	1	4

$64 - 50 = \dots$

	D	U


$97 - 82 = \dots$


	D	U


$78 - 45 = \dots$

	D	U


RÉVISIONS Complète l'écriture de l'heure et dessine les aiguilles.


 02 : 00


 08 : 30



 11 heures et demie



 4 heures et demie

Ecriture : le y (écris écriture dans ton cahier bleu)

Le y minuscule

Le y majuscule

y

Yacine et Ayoub jouent avec Yahya !

Grammaire : Je découvre le verbe et le nom

Cléo n° 5 page 79

Relis bien la consigne :

- **Ecris un déterminant devant les noms de choses**
- **Pour trouver les verbes dis : « je peux » ou « il peut... »**

Education morale et civique : la sécurité (à faire sur 2 jours)

- **Bien observer les dessins**
- **Bien lire les consignes et réfléchir**