

Programme du Jeudi 11 Juin

Bonjour les enfants, bonjour les parents

j'espère que vous allez tous bien, que pour ceux qui ont repris, tout c'est bien passé, et que tout le monde reste en bonne santé

j'attends vos retours de la journée à l'adresse ce2a.jjr@gmail.com.

Si vous avez des difficultés ou des questions, c'est toujours pareil, n'hésitez pas à m'envoyer un mail !

En route pour le programme de la journée !

Conjugaison

Voici le tableau complété avec les verbes au futur, tu peux l'utiliser comme aide pour les exercices suivants:

| Pronoms personnels | Etre | Avoir | Changer | Afficher | Porter |
|--------------------|----------------|----------------|--------------------|---------------------|-------------------|
| Je | ser ai | aur ai | changer ai | afficher ai | porter ai |
| Tu | ser as | aur as | changer as | afficher as | porter as |
| Il/ Elle/ On | ser a | aur a | changer a | afficher a | porter a |
| Nous | ser ons | aur ons | changer ons | afficher ons | porter ons |
| Vous | ser ez | aur ez | changer ez | afficher ez | porter ez |
| Ils/ Elles | ser ont | aur ont | changer ont | afficher ont | porter ont |

① Entoure tous les verbes qui s'accordent avec le pronom personnel sujet.

elle sera – aura – portera – grossiras – chantera – seras

nous parlerons – mangeront – serons – auront – regarderont – marcherons

je / j' serez – serai – chantera – travaillerai – aurai – porterai

ils auront – aurons – porterons – seront – joueront

tu seras – aura – parlera – changeras – auras

vous aurez – chanterez – serez – changera – aurai – serai

on écouterà – sera – déplaceras – aura – inventeras – regardera

② Récris la phrase en changeant le pronom personnel sujet.

Dans vingt ans, j'aurai des écrans de télé sur tous les murs.

Dans vingt ans, nous

Nous aurons tous des robots.

Ils

Ils travailleront à notre place.

Il

Est-ce qu'ils soigneront les personnes malades ?

Est-ce que vous

★ 438 Recopie ces phrases en complétant avec les verbes suivants.

emprunterez – mélangeront – empilera – éplucherais – imaginerons – garderas

J' ... les carottes et les pommes de terre. – Tu ... ton billet d'entrée à Touro parc, en souvenir ! – Nous ... une suite à cette histoire. – Les maçons ... le sable, le ciment et l'eau. – Vous ... le passage souterrain par sécurité. – Le bébé ... les cubes.


et les **exercices 3 et 4 du cléo** sur les verbes être et avoir à tous les temps ! **Attention**, bien prendre son temps, lire la phrase à voix haute et regarder dans le tableau d'aide même si tu penses avoir la bonne réponse.

Défi art et géométrie:


Lançons nous dans un projet collectif à distance, et pour ceux qui ont repris les chemins de l'école vous pourrez le mettre en commun vous aussi.

1. prends une grande feuille blanche
2. réalise un **carré** de **10 cm** de côté (**attention**, tu peux reprendre la carte mentale du carré, pour te rappeler comment le tracer !)

il te faut obligatoirement un crayon bien taillé, et une équerre ! (une gomme si tu veux recommencer, gomme doucement pour ne pas tout froisser)

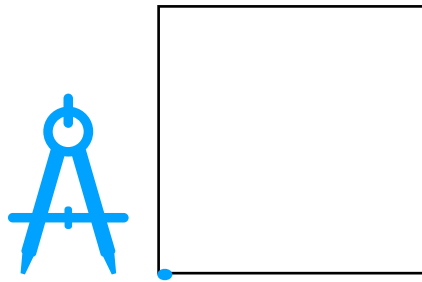


exemple :

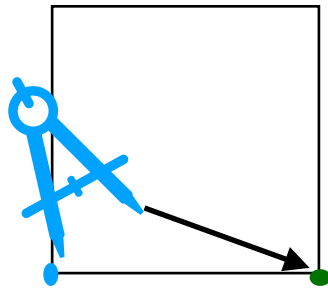


10 cm

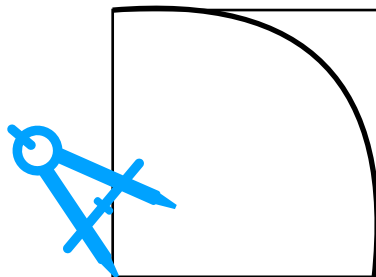
3. sors ton compas et place la pointe du compas sur un des angles:



4. Ouvre ton compas et pointe avec la mine sur l'angle qui suit




5. trace la partie du cercle comprise dans le carré



6. place à la partie artistique, tu peux décorer ton carré en fonction de 4 règles:

- Le carré doit être entièrement coloré.
- Utilise pour décorer des instruments de géométrie. (équerre, règle, compas)
- Colorie uniquement avec des feutres
- L'œuvre produite doit pouvoir se regarder dans tous les sens.

exemples:



Calcul mental

On révise la table de multiplication de 7, chronomètre toi et complète cette grille le plus vite possible.

La table de multiplication par 7 (3)

| | | | |
|--------------|--------------|--------------|--------------|
| 6×7 | 5×7 | 8×7 | 2×7 |
| 9×7 | 4×7 | 0×7 | 4×7 |
| 2×7 | 8×7 | 5×7 | 1×7 |
| 7×7 | 1×7 | 9×7 | 3×7 |
| 0×7 | 3×7 | 6×7 | 7×7 |

Entraîne toi en faisant trois partie de « défis du compte est bon »

Les défis du compte est bon

- **Un nombre cible et 4 nombres cartes sont tirés au sort.**

On peut utiliser chaque nombre carte au plus une fois pour atteindre la cible.

- **3 opérations sont autorisées : addition, soustraction et multiplication.**

On choisit les opérations à utiliser.

On peut utiliser plusieurs fois la même opération.

Et enfin, découvre la chaîne de calcul mental.

par exemple dans ce calcul: $5 + 3 \times 7 - 4$

Il faut réaliser mentalement le premier calcul, $5 + 3 \times 7 - 4$

on a donc, $8 \times 7 - 4$

on fait le calcul suivant, la multiplication, $8 \times 7 - 4$

on obtient, $56 - 4$

et le dernier calcul nous donne le résultat, 52

Entraîne toi avec les calculs suivants:

$$6 + 4 \times 7 - 9$$

$$5 - 3 \times 7 + 4$$

$$3 + 4 - 1 \times 7$$

$$5 - 3 \times 7 + 4$$

$$6 \times 7 - 1 + 8$$

Questionner le monde

Bravo! la semaine dernière vous avez bien situé les photographies sur le planisphère!

Cette semaine partons à la découverte des littoraux dans le monde!

Attention à bien remplir le « Je retiens », c'est un résumé important de ce que tu as étudié.

J'attends tes retours, bon repos et à demain !!