

**Livret n°5
CE1A et CE1B**

Ce nouveau livret permet de t'exercer à la maison. Tu as plusieurs exercices à faire chaque jour. Bon courage !

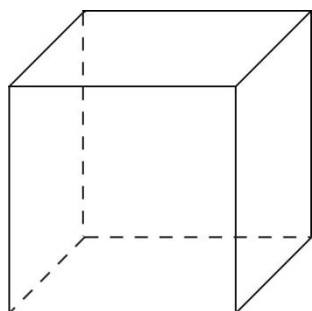
Si tu ne peux pas imprimer le document à la maison, fais tous les exercices dans ton cahier du jour en indiquant la date, le numéro de l'exercice et le numéro de la question.

Il n'est pas nécessaire de recopier la consigne.

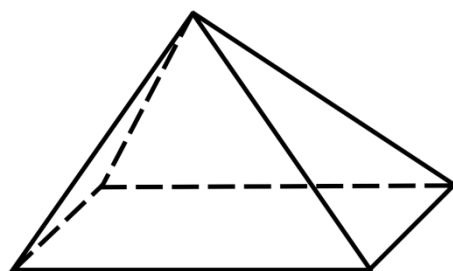
Lundi 27 avril 2020

Exercice 1 : **Nomme** ces trois solides.

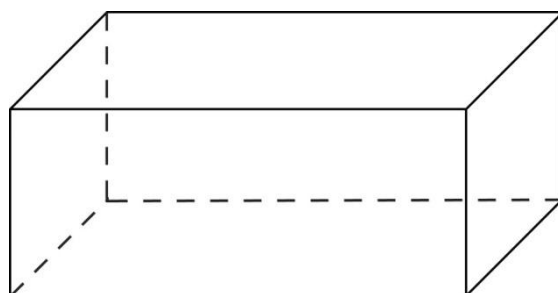
Si tu travailles sur ton cahier du jour, note le numéro de la figure devant son nom.



A



B



C

Exercice 2 : **Entraîne-toi** à ajouter 20 à un nombre.

Choisis un nombre entre 100 et 200 (exemple : 153). Ajoute 20. Vérifie si tu as bon avec un adulte ou la calculatrice.

Refais ça 10 fois !

Exercice 1 : Entraîne-toi à ajouter 11 à un nombre.

Choisis un nombre plus grand que 100 (exemple : 127). Ajoute 11. Vérifie si tu as bon avec un adulte ou la calculatrice. Ajouter 11 c'est ajouter 10 puis ajouter 1.

Refais ça 10 fois !

Exercice 2 : Trouve la règle et continue.

a) 35 - 55 -75- - - - - - - - - .

b) 129 -138 – 147 - - - - - - - - .

Exercice 3 : Conjugue les verbes *défaire* et *redire* au présent. Ils se conjuguent comme *faire* et *dire* (C8).

DEFAIRE

Je

Tu

Il, elle, on

Nous

Vous

Ils, elles

REDIRE

Je

Tu

Il, elle, on

Nous

Vous

Ils, elles

Exercice 4 : Copie la poésie sur ton cahier de poésies en **respectant** le texte et la présentation.

Le confinement des enfants

Il n'y a encore pas si longtemps,
Nous étions à nos bureaux d'écoliers.
Mais maintenant il y a du changement
En France et dans le monde entier.

Le coronavirus s'est installé
Dans nos belles villes, dans nos quartiers.
Le président nous a dit confinement,
Ecole à la maison avec papa, maman.

La règle est donc pour tous les gens :
Restez chez vous tout en bougeant,
Lavez-vous les mains très très souvent
Et limiter les contacts dorénavant.

Nous en profitons ici pour dire merci
Aux docteurs, infirmières et autres soignants,
Plus tous ceux qui aident notre beau pays,
Sans bien sûr oublier tous nos enseignants.

Christophe Brass

Exercice 1 : Identifie les erreurs d'accord dans les groupes nominaux et **corrige-les**.

Si tu travailles sur ton cahier, recopie les phrases directement corrigées.

- a. Les gros chien d'en face aboient.
- b. Nos voisins sont aussi nos ami.
- c. Mon petit cousins est un gentils garçon.
- d. Prête-moi tes jouet s'il te plait.
- e. J'aimerais tellement pouvoir jouer au ballon dans les rue.

Exercice 2 : Forme le contraire de chaque mot à partir des syllabes « in », « mal », « dé » et « in ».

Si tu travailles sur ton cahier, recopie le mot et son contraire sur la même ligne.

a) poli ⇒	f) brancher ⇒
b) coller ⇒	g) capable ⇒
c) utile ⇒	h) heureux ⇒
d) honnête ⇒	i) précis ⇒
e) juste ⇒	j) bloquer ⇒

Exercice 3 : Lis le problème pour **trouver** les réponses.

Si tu travailles dans ton cahier du jour, note le numéro des questions.

Dans un zoo, les visiteurs peuvent faire des dons (donner de l'argent) pour aider leur espèce préférée. Voici le tableau qui compte l'argent récolté pendant plusieurs mois :

	Tigres	Koalas	Pandas	Tortues
Juin	156 €	301 €	166 €	84 €
Juillet	230 €	188 €	203 €	231 €
Aout	195 €	213 €	255 €	301 €
Septembre	93 €	50 €	35 €	125 €

- a. Quel animal a récolté 255 € en aout ?
- b. Combien les koalas ont récolté en juillet ?
- c. Quel animal a récolté le plus en juin ?
- d. Au total, combien a récolté chaque espèce d'animaux ?


Tigres :


Koalas :


Pandas :


Tortues :


Exercice 1 : Trouve un synonyme pour chaque mot souligné et copie-le dans le cadre.
*Si tu travailles dans ton cahier du jour, tu peux noter la réponse comme dans l'exemple :
jolie → belle.*

La petite fille regarde les animaux. 




La coiffeuse parle avec son voisin. 

La voisine a mis une jolie robe. 

Mes mains sont froides. 

L'élève finit son exercice. 

Exercice 2 : Complète en t'assurant de garder l'équilibre de chaque côté du signe =.
Si tu travailles dans ton cahier du jour, note les opérations directement avec le code couleur.

<p>... X ... = ...</p> 	<p>... X ... = ...</p> 	<p>... X ... = ...</p> 
--	--	--

Exercice 3 : Calcule sans poser les soustractions suivantes.

- = ...
- = ...
- = ...
- = ...

Détente

Poésie : Illustre le poème *le confinement des enfants*. Tu peux envoyer ton dessin sur l'adresse mail de l'école pour qu'on puisse les diffuser sur le blog.

Cache-cache : Retrouve les éléments suivants dans le dessin.

