

**Livret n°4**  
**CE1A et CE1B**

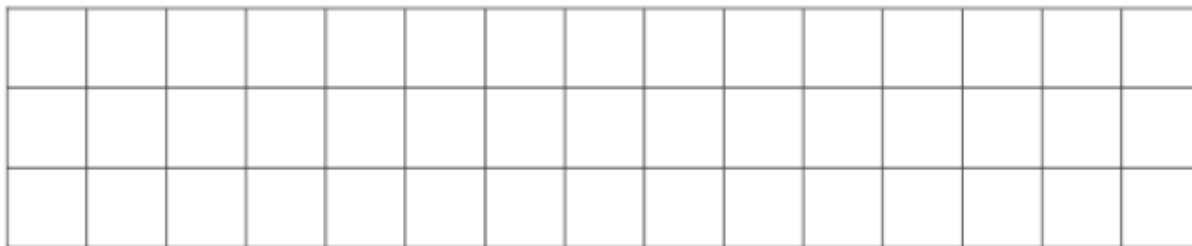
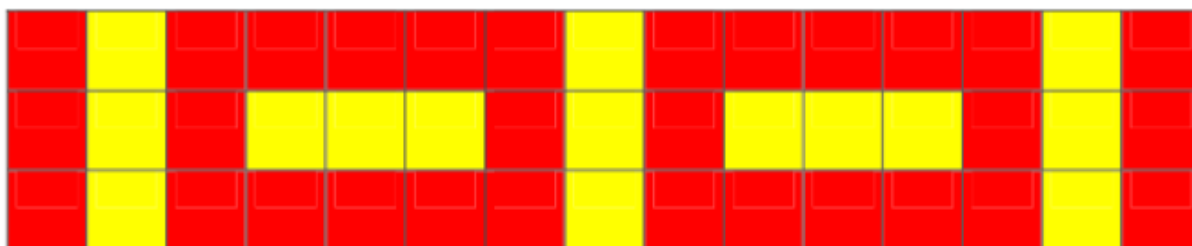
Ce nouveau livret permet de t'exercer à la maison. Tu as plusieurs exercices à faire chaque jour. Bon courage !

*Si tu ne peux pas imprimer le document à la maison, fais tous les exercices dans ton cahier du jour en indiquant la date, le numéro de l'exercice et le numéro de la question. Il n'est pas nécessaire de recopier la consigne.*

**Lundi 20 avril 2020**

**Exercice 1 : Reproduis** ce dallage.

*Si tu travailles sur ton cahier du jour, utilise les carreaux du cahier !*



**Exercice 2 : Ecris** en lettres.

175 : .....

900 : .....

67 : .....

381 : .....

422 : .....

**Exercice 3** : Lis le texte et **réponds** aux questions en cochant la bonne case : vrai ou faux.  
*Si tu travailles dans ton cahier du jour, note le numéro des questions avant ta phrase réponse.*



La danse est un sport. Il se fait en musique.

Pour un garçon, on dit un danseur, pour une fille on dit une danseuse.

Pour danser il faut une tenue légère et adaptée.

Les filles ont souvent un tutu et des collants.

Les garçons portent un collant avec un tee-shirt.

Aux pieds, les danseurs et les danseuses portent des ballerines.

		vrai	faux
1	La danse est un sport de combat.		
2	La danse se fait en musique.		
3	Pour danser il faut un tatami.		
4	Pour danser, il faut une tenue adaptée.		
5	Seules les filles peuvent danser.		
6	Les garçons peuvent danser.		
7	Les garçons et les filles mettent des collants.		
8	Les ballerines se mettent sur la tête.		
9	Les ballerines se mettent aux pieds.		
10	La danse est un sport.		

**Exercice 1 : Calcule sans poser les opérations.**

238 + 10 = ...

525 + 40 = ...

750 + 40 = ...

540 + 20 = ...

250 + 50 = ...

820 + 60 = ...

**Exercice 2 : Trouve la règle et continue.**

a) 234 – 244 – 254 -     -     -     -     -     -     -     -     .

b) 511- 521 – 531 -     -     -     -     -     -     -     -     .

**Exercice 3 : Conjugue les verbes *aller* et *venir* au présent. (C7)**

**ALLER**

Je .....

Tu .....

Il, elle, on .....

Nous .....

Vous .....

Ils, elles .....

**VENIR**

Je .....

Tu .....

Il, elle, on .....

Nous .....

Vous .....

Ils, elles .....

**Exercice 4** : Tu dois la **réciter** en entier à un adulte.

Chocolat

Ça y est me voilà,  
Glissé entre tes petits doigts,  
Profite de cet instant,  
Pour me savourer intensément,  
Croquant, fondant,  
Noir, au lait ou blanc,  
Riche en magnésium,  
Fer, phosphore et potassium,  
Que de raisons pour me consommer,  
Mais il faut toutefois éviter,  
De me manger en trop grande quantité,  
Ou tu risquerais de vite le regretter ;  
En attendant ferme les yeux  
Et ressens ce moment précieux,  
Où sur tes papilles je te rends heureux.

Jessie Fleurot





## Jeudi 23 avril 2020

**Exercice 1 : Classe** ces noms en deux colonnes : pluriel en –s / pluriel en -x.

*Si tu travailles dans ton cahier du jour, tu peux dessiner un tableau avec deux colonnes.*

un bateau – une bille – la peau – le ballon – un clou – un chou – le genou – une porte – un tuyau – l’herbe – un caillou – le livre

Pluriel en -S	Pluriel en -X

**Exercice 2 : Complète** en t’assurant de garder l’équilibre de chaque côté du signe =.

$$4 + 4 = \dots \times \dots = \dots$$

$$7 + 7 + 7 = \dots \times \dots = \dots$$

$$5 + 5 + 5 + 5 + 5 + 5 = \dots \times \dots = \dots$$

$$8 + 8 + 8 + 8 = \dots \times \dots = \dots$$

**Exercice 3 : Calcule** sans poser les soustractions suivantes.

$$79 - 10 = \dots$$

$$99 - 10 = \dots$$

$$153 - 10 = \dots$$

$$280 - 10 = \dots$$

$$657 - 10 = \dots$$

Vendredi 24 avril 2020

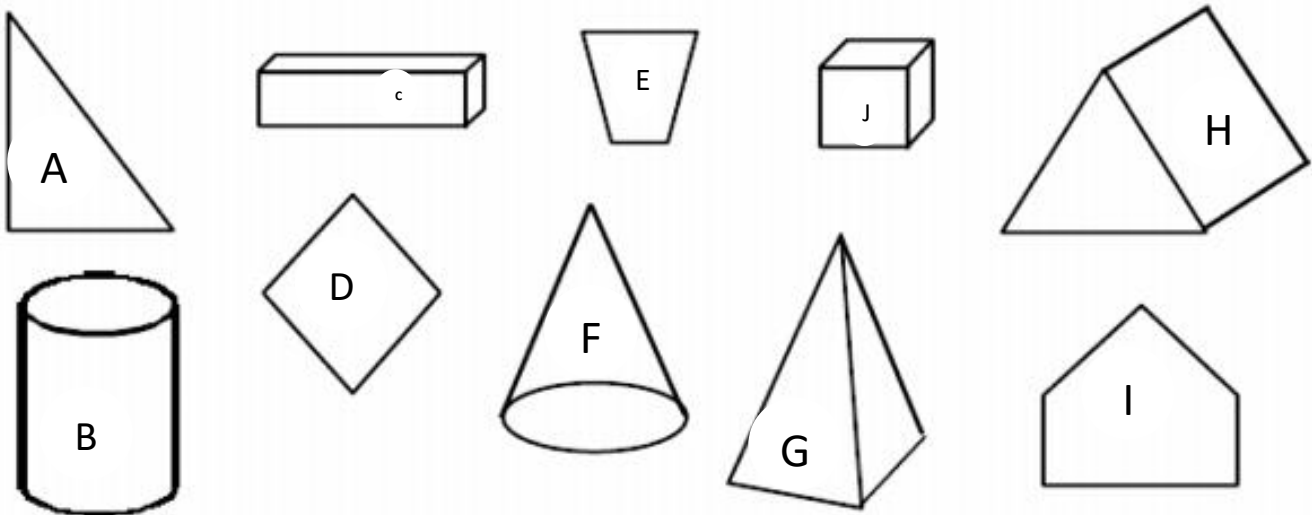
**Exercice 1 :** Relie le déterminant singulier avec le bon déterminant pluriel.

*Si tu travailles dans ton cahier du jour, fais comme dans l'exemple : son → ses*

• son ●	• ces ●	• le
• la ●	• les ●	• ce
• ta ●	• des ●	• un
• cet ●	• ses ●	• ton
• une ●	• tes ●	• sa
• l' ●	• mes ●	• mon

**Exercice 2 :** Entoure les figures qui sont des solides.

*Si tu travailles dans ton cahier du jour, tu peux noter les lettres quand tu penses que la figure est un solide.*





**Exercice 3 : Relie d'un trait les mots qui s'accordent. (O6)**

*Si tu travailles sur ton cahier tu peux recopier la phrase entière.*

un	petite	chat	noirs
une	petits	chatte	noires
deux	petit	chattes	noir
les	petites	chats	noire

**Exercice 4 :**

**Entoure** les nombres pairs.

25 68 145 132 756 30 95 84 160 58 96 69 387 249

**Entoure** les nombres impairs.

68 95 75 452 36 13 412 875 581 520 612 87 49

**Détente**

Art visuel : Tu dois garder tes productions précieusement pour décorer la classe à notre retour. En attendant, affiche tes fleurs à la fenêtre pour que tout le monde en profite.

Danse : tu peux refaire les exercices que nous avons faits avec *Penssatou* et *Têteclair*.

- le jeu du vent : 1 feuille qui tombe à cause du vent (une personne).
- la statue : 1 sculpteur qui donne forme à 1 statue, puis on échange.
- la chorégraphie du « carnaval ».