

**Exercice 1** : relie chaque phrase au bon dessin

Le panda est couché dans un hamac.



Une maman tigre porte son bébé.




Le panda est couché sur sa table.



Il y a un tigre qui est debout.



Il y a un fantôme qui sourit.



**Exercice 2** : sépare les mots par un trait afin de faire une phrase

Latortueaunefuséesurledos.



Latortueestsurunvélo.

Lebébépandaestsurledosdesamaman.



**Exercice 3** : retrouve les mots dans la grille

M	A	R	M	O	T	T	E	G
H	U	I	O	J	K	H	D	N
P	A	S	K	I	E	R	T	E
A	P	M	L	O	I	J	L	I
T	O	U	R	S	A	E	U	G
I	C	V	B	N	A	U	G	E
N	A	H	I	V	E	R	E	A

PATIN  
LUGE  
SKIER  
OURS  
MARMOTTE  
HIVER  
NEIGE

**Exercice 4** :

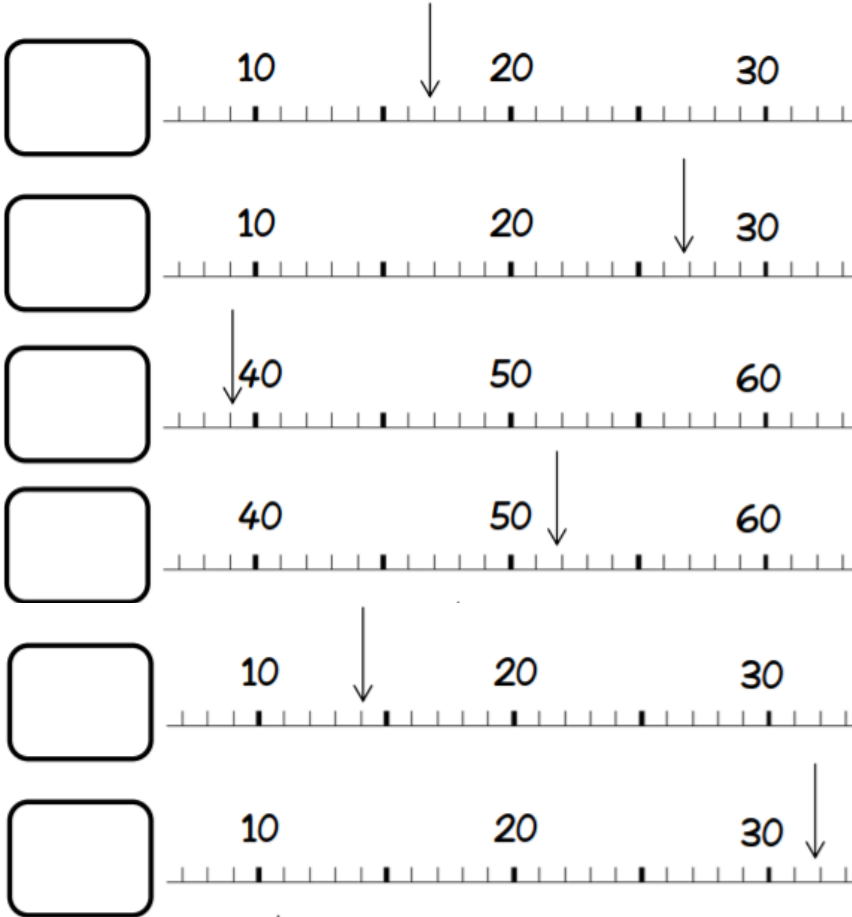
**Complète à l'aide des mots outils.**

4





est – le – dans – elle – une

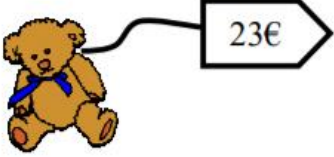
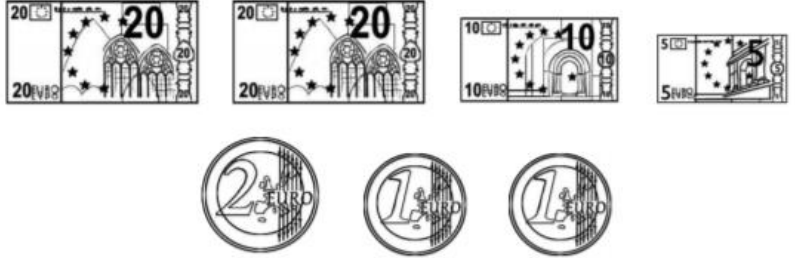
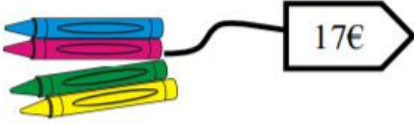
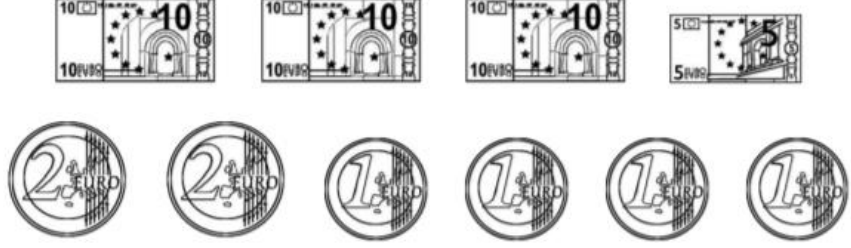
Léo a sali ..... tapis en jouant avec son chat. Sa maman ..... fâchée.  
« Va chercher ..... éponge ..... la cuisine ! » dit-.....

**Exercice 5 :** écris le nombre montré par la flèche



**Exercice 6 :** colorie les pièces pour acheter les objets

### Exercice 7 : le nombre mystérieux

Dans la grille, **entoure** les résultats des opérations. **Colorie** le nombre qui reste : c'est le nombre mystérieux.

- A.
- |         |         |
|---------|---------|
| $5 + 2$ | $4 + 5$ |
| $4 - 4$ | $7 - 2$ |
| $5 - 4$ | $3 + 3$ |
| $4 + 4$ | $6 - 2$ |

9	3	0
1	6	7
8	4	5

- B.
- |         |         |
|---------|---------|
| $6 + 3$ | $6 - 2$ |
| $6 + 2$ | $6 - 1$ |
| $3 + 4$ | $3 - 2$ |
| $5 - 5$ | $3 - 1$ |

2	7	4
9	1	0
6	8	5

- C.
- |          |         |
|----------|---------|
| $10 - 2$ | $1 + 5$ |
| $5 + 2$  | $9 - 4$ |
| $10 - 7$ | $6 - 6$ |
| $8 - 4$  | $3 - 2$ |

8	5	0
6	2	1
7	3	4