






# OPÉRATION ESCARGOTS

## 1 Date et localisation :

Date :  Octobre  Mars / Avril  Juin

Nom de la planche : .....

## 2 Le comptage :

0,5 à 1,6 cm  Cochlostomes	0,7 cm  Troque élégante	0,3 cm  Boutons	3 cm  Petit gris
1,5 cm  Elégante striée	0,8 cm  Soucoupe commune	1,6 cm  Escargots des haies, jardins, forêts	4 cm  Escargot de Bourgogne
1,1 à 1,5 cm  Ambrettes	1,6 cm  Hélice des bois	2,1 cm  Escargot mourgeta	L : 10 à 20 cm  Grandes Limaces
0,3 à 1,4 cm  Maillots	4,5 cm  Escargot turc	0,5 cm  Luisants	L : 10 à 15 cm  Grande loche - forme rouge
0,8 à 2,2 cm  Clausilies	3,1 cm  Hélice tapada	2,2 cm  Zonite peson	L : 10 à 15 cm  Grande loche - forme noire
1,2 cm  Bulime inverse	0,6 cm  Hélice grimace	0,7 cm  Veloutées	L : 7 à 10 cm  Limace des caves
1,8 cm  Bulime zébré	1,5 cm  Hélicelles	0,6 cm  Veloutée plane	L : < 10 cm  Autres limaces
3 cm  Bulime tronqué	1,5 cm  Caragouille rosée	1,1 cm  Escargot de Quimper	

Photos : Benoît Fontaine, Olivier Gargominy, Vincent Prié, Alexis Rondeau, Olivier Roques, Christophe Bernier



## 3 Envoi des données :



Connectez-vous et saisissez vos données à cette adresse :  
[vigienature-ecole.fr](http://vigienature-ecole.fr)



# OPÉRATION ESCARGOTS

Planche coquilles :

Les coquilles de cette planche sont représentées en taille réelle lorsque la feuille est imprimée au format A4.



Hélice turque



Escargot de Bourgogne



Hélice tapada



Petit-gris



Escargots des haies/  
jardins/forêts



Hélice  
des bois



Escargot  
mourguéta



Zonite  
peson



Hélicelles



Luisants



Escargot de  
Quimper



Caragouille rosée



Troque  
élégante



Ambrettes



Boutons



Veloutées



Veloutée  
plane



Soucoupe  
commune



Hélice  
grimace



Maillots



Clausilies



Cochlostomes



Élégante  
striée



Bulime  
tronqué



Bulime  
zébré



Bulime  
inverse