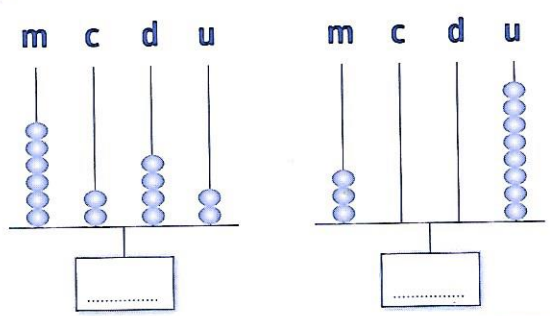
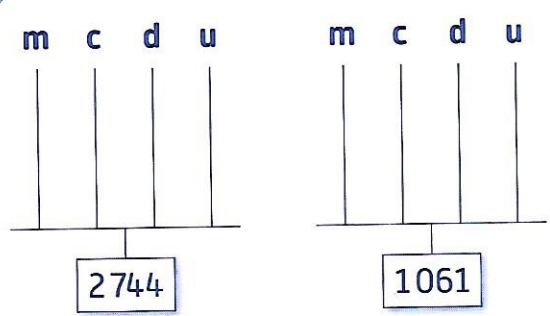


# 28\* Les nombres jusqu'à 10000

1 Écris les nombres.



2 Représente les nombres sur les abaques.



3 Relie les nombres comme dans l'exemple.

Ex.: 5320 — mille-sept-cent-soixante-seize

1000 + 700 + 70 + 6 — 3000 + 800 + 9

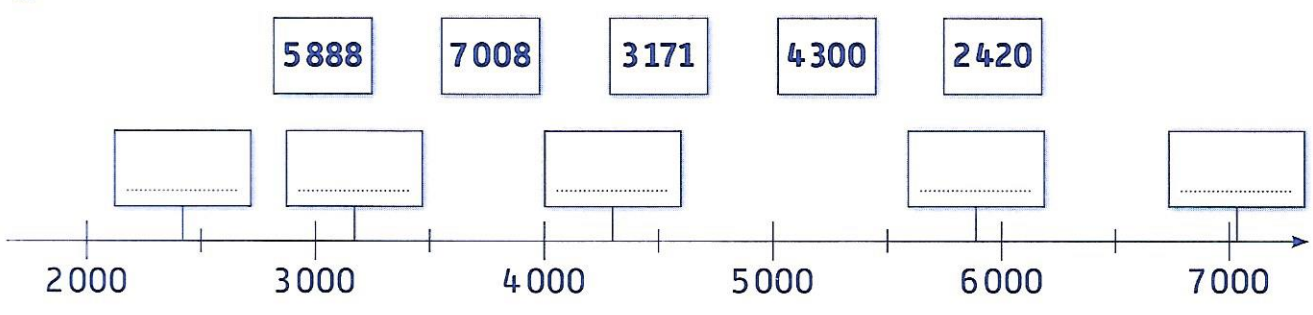
quatre-mille-douze — 9664

3809 — 5000 + 300 + 20

neuf-mille-six-cent-soixante-quatre — 4012

# 29\* Comparaison des nombres jusqu'à 10000

1 Place les nombres sur l'axe.



2 Calcule puis complète avec > ou <, comme dans l'exemple.

Ex.:  $1000 + 900 + 40 + 4 < 4000 + 100 + 20 + 1$

$1944 < 4121$

$8000 + 400 + 30 + 6 \dots\dots 8000 + 400 + 50$

$3000 + 700 + 1 \dots\dots 3000 + 100 + 50 + 5$

$1000 + 8 \dots\dots 1000 + 7$