

# PLAN DE TRAVAIL SEMAINE DU 6 AU 9 AVRIL

## Petit rappel :

- Blog de l'école : <http://blog.ac-versailles.fr/ecolerouxcalmette/>


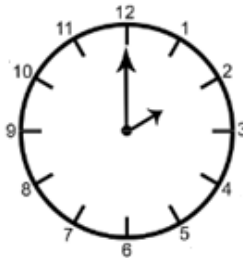
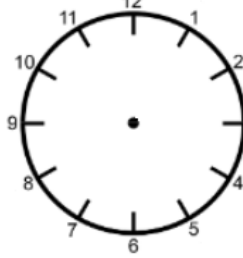
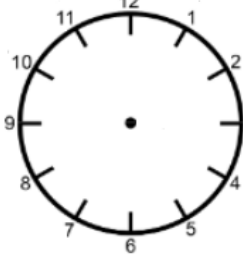
## ☆ MARDI 6 AVRIL

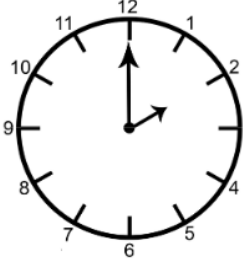
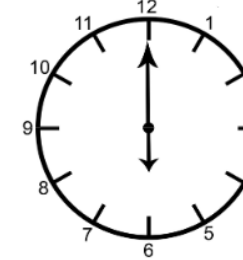
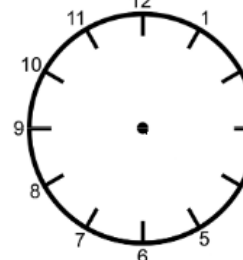
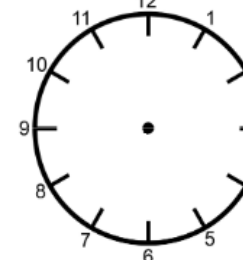
Lecture

- Lire la page de révision de Timini p 96

Mathématiques




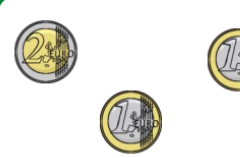
⇒ Heure

 __ h __ mn	 __ h __ mn	 2h30	 11h
---	---	--	--

 __ h __ mn	 __ h __ mn	 9h	 6h30
---	---	--	---

⇒ Faire le fichier Horodator (pochette transparente)

⇒ Monnaie

 €	 €	 €	 €
--	--	---	--

⇒ Calcul mental: **complète**

11 - 1 = .....

20 - 1 = .....

18 - 1 = .....

15 + 1 = .....

19 + 1 = .....

13 + 1 = .....

⇒ Dallage

## ☆ JEUDI 8 AVRIL

Lecture

- Lire la page de révision de Timini p 97 et coloriage magique

Mathématiques

⇒ Numération (décomposition)

48	quarante-huit	40 + 8	10 + 10 + 10 + 10 + 8
35	.....	30 + .....	.....
.....	vingt-neuf	.... + ....	.....
.....	.....	.... + ....	10 + 10 + 10 + 10 + 10 + 6
.....	douze	10 + ....	.....

⇒ Calcul mental: les doubles. **Complète**

5 + 5 = .....

4 + 4 = .....

7 + 7 = .....

10 + 10 = .....

9 + 9 = .....

6 + 6 = .....

2 + 2 = .....

8 + 8 = .....

3 + 3 = .....

1 + 1 = .....

⇒ Dizaine et unité: **Entourer** le bon nombre correspondant au dessin

Box 1: 4 rods, 6 cubes. Options: 40, 64, 46

Box 2: 1 rod, 8 cubes. Options: 17, 18, 19

Box 3: 4 rods, 5 cubes. Options: 44, 45, 54

Box 4: 3 rods, 3 cubes. Options: 73, 33, 37

Box 5: 3 rods, 4 cubes. Options: 30, 40, 39

Box 6: 8 cubes. Options: 8, 18, 80

⇒ Fiche dizaine et unité

★ **VENDREDI 9 AVRIL**

Lecture

- Lire la page de révision de Timini p 98-99

Mathématiques

⇒ Ecriture des lettres en chiffres

quarante-sept: .....

quinze: .....

vingt-six: .....

vingt-et-un: .....

soixante-huit: .....

cinquante-et-un: .....

⇒ Calcul mental: **complète**

7 + ..... = 10

6 + ..... = 10

3 + ..... = 10

9 + ..... = 10

4 + ..... = 10

8 + ..... = 10

5 + ..... = 10

10 + ..... = 10

2 + ..... = 10

1 + ..... = 10

⇒ Numération: Ecris les chiffres en lettres

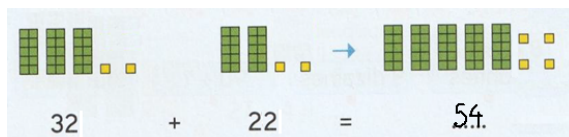
27 : .....

38 : .....

14 : .....

⇒ Coloriage magique

⇒ Calcul d'addition en ligne: Nous allons nous entrainer à faire des calculs où on doit échanger 10 unités par 1 dizaine. Dessine les dizaines et unités et trouve le résultat.



..... + ..... →

---

→   
34 + 23

---

→   
15 + 32