


SEANCE 2 : Mr WOLF'S PANCAKES.

1. Petit Rituel




Un parent/ frère / soeur te désigne un objet et te **pose la question « Is it red ? »**. Si l'objet est rouge, tu réponds : **Yes , it is.**

Si l'objet n'est pas rouge, tu réponds : **No, it isn't.**

Tu peux varier ce rituel avec une autre couleur.

2. Révision.

Ouvre ton cahier d'anglais et **revois les lieux et les personnages de l'histoire**, mais aussi **le vocabulary** de la semaine dernière que tu as dû recopier sur ton cahier (sinon feuille anglais de mardi 17 mars).



3. Ecoute :

<https://www.youtube.com/watch?v=CXQDqHp-xM>

Copie le lien juste au-dessus et tu trouveras l'histoire sur Youtube (autre version améliorée). Attention **ne va pas jusqu'au bout de l'histoire pour le moment.** Arrête-toi à 5 min 40 « So they knocked on Mr Wolf's door).

Voici l'image où tu dois t'arrêter pour aujourd'hui.



Quels sont les aliments que nous voyons dans cette histoire ?

Réponse : Eggs Milk and Flour

Sur **ton cahier d'anglais écris :**

For his pancakes, he needs eggs, milk and flour.

4. Apprendre du nouveau vocabulary : FOOD AND DRINKS.


Sur **ton cahier d'anglais , écris** (à la suite, sur la page d'à côté).

FOOD AND DRINKS. Et souligne.

Ensuite **dessine les aliments** sur ton cahier et **copie le nom anglais** en-dessous du dessin. **Présente ta page comme le modèle** en-dessous :

Remarque : Pour savoir comment les prononcer (et t'entraîner à les dire) tu peux taper le mot dans google traduction et cliquer sur sur le « symbole son » pour entendre la prononciation du mot.

FOOD AND DRINKS



EGG(S)



FLOUR



MILK



APPLE(S)



BANANA(S)



CHOCOLATE BISCUIT(S)



HAMBURGER(S)



ICE-CREAM(S)



LEMON(S)



LOLLIPOP(S)



ORANGE(S)



PIE(S)

Tu peux maintenant **jouer et t'entraîner** si tu le souhaites en copiant ce lien :

<https://learningapps.org/737636>