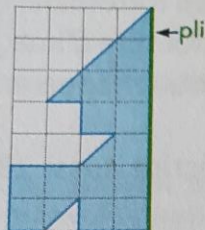


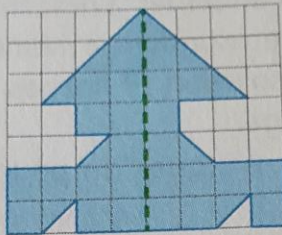


ETAPE CORRIGÉE

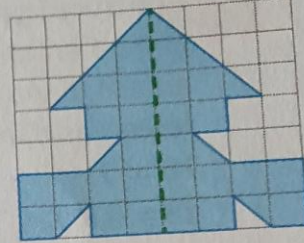
DÉCOUVRONS ENSEMBLE



Découpage de Jules




A



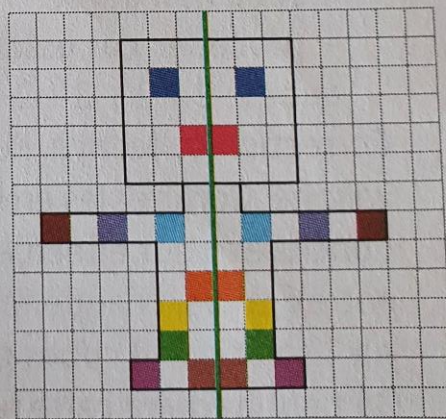

B

- 1 Jules a fait ce découpage dans un rectangle de papier quadrillé plié en deux, le long du pli **vert**. Il a obtenu une forme qui a un axe de symétrie, laquelle ? **B**
- 2 Termine le coloriage : les carreaux de couleurs doivent être symétriques par rapport à l'axe **vert**.



JE M'ENTRAINE

- 3 Termine les coloriages : les carreaux de couleurs doivent être symétriques par rapport à l'axe **vert**.



> Exercices d'entraînement GUIDE

Objectif : comprendre comment se correspondent les éléments symétriques dans un dessin ou un coloriage qui a un axe de symétrie.

CALCUL MENTAL ► Jeu du furet de 4 en 4 en reculant à partir d'un multiple de 4 (par ex. 60) : les élèves disent les nombres à tour de rôle. Recommencer plusieurs fois. Au dernier tour, les élèves écrivent les 6 nombres qui suivent le dernier nombre dit.