
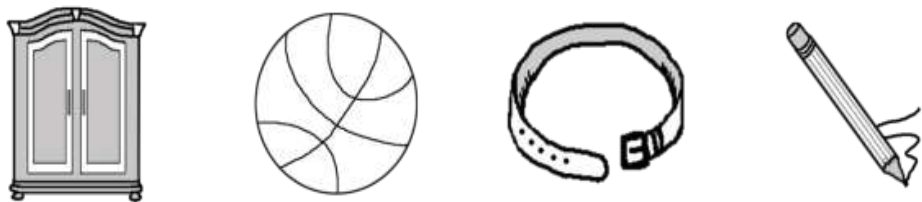


Entoure puis colorie quand tu entends le son [in].




1. Entoure les lettres in in .

ai in ui ou oi œ in oi in in on œ in oi
on in œ or ou in on oi ou au oi on œ

2. Entoure les mots dans lesquels on voit les écritures du son [in] qui figurent au début de chaque ligne.

in du boudin du saucisson une pince un matin
ein un frein la peinture un chien un lien un serpent
ain une main maintenant un cintre demain

3. Écris les noms sous les dessins.



4. Colorie le mot lorsque les lettres IN - AIN ou EIN font le son [in].

lapin	lapine	semaine	demain	peine	peinture
chemin	domino	train	traineau	baleine	plein