

1 Numérote les personnages dans l'ordre où ils apparaissent dans l'histoire.



La voisine



Kautahuk



Grand-Ma

2 Reconstitue le texte en mettant les étiquettes-phrases dans l'ordre. ✂

3 Relie chaque mot au dessin qui correspond.




un dessin


le message

un bout de rame

les dents



1 Relie chaque dessin au mot qui correspond.



• un igloo

• des igloos



• des dents

• une dent

2 Complète par *la, le* ou *les*.

- Sur bois, il y a un message.
- voisine rit.
- dessins sont simples.


3 Complète par *un, une* ou *des*.

- On ne voit plus l'herbe caribous.
- voisine a écrit à Kautahuk.
- Grand-Ma trouve bout de rame.

EX.2 : Les trois phrases à recopier dans l'ordre de l'histoire.

Grand-Ma rit de toutes ses dents. / Elle va sur le rivage. / Elle court chez sa voisine.

N° 3 Chez Kautahuk, le petit Esquimau



- Colorie les esquimaux en jaune, les moyens de locomotion en vert.
- Colorie en orange l'habitation des esquimaux durant l'été et en bleu l'habitation qu'ils occupent l'hiver.

motoneige	igloo	tente	renne	kayak	phoque	iceberg	chiens de traîneau	ours polaire
-----------	-------	-------	-------	-------	--------	---------	--------------------	--------------

- Lire les mots des étiquettes ci-dessus et les recopier au bon endroit.