Construction géométrique
Reproduire une figure sur papier quadrillé ou une feuille blanche

Reproduis ces figures sur ton cahier ou sur une feuille de classeur petits carreaux. Utilise la règle et le compas.

1.

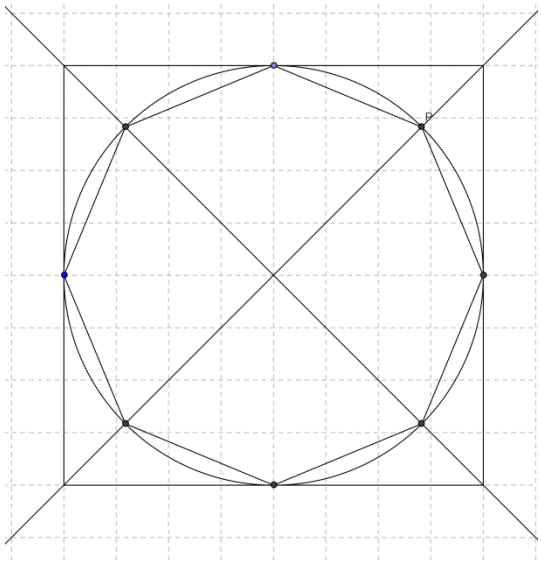

2.

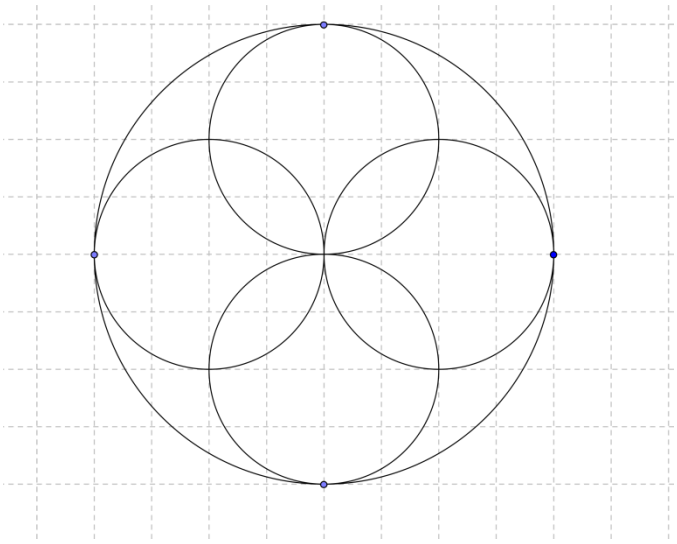

3. Un **parallélogramme** est un quadrilatère qui a ses côtés opposés parallèles.

Reproduis cette figure sur ton cahier.

Que peux-tu dire de tous les quadrilatères qui constituent la figure ?

Repasse d'une même couleur tous les côtés parallèles entre eux.

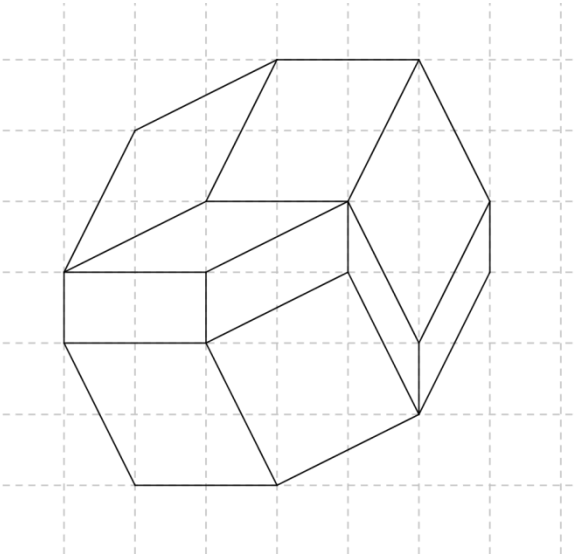
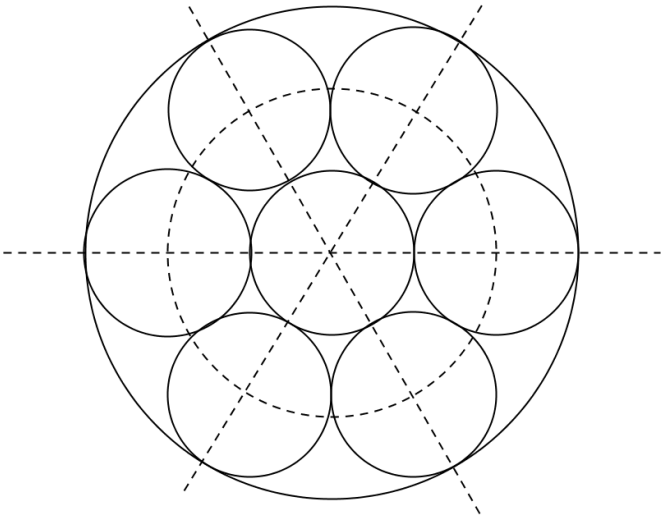
4. Pour reproduire cette figure sur une feuille blanche, commence par tracer le cercle le plus grand et les 6 repères (les mêmes que pour tracer une rosace) qui te permettront de tracer les droites en pointillés.