

Lundi 27 avril

## Géométrie :

La semaine prochaine nous commencerons à construire des patrons de solides. Mais avant, un peu de révision sur ce que sont les solides et le vocabulaire associé.

On peut classer les solides en deux catégories :

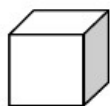
- **les polyèdres** : ce sont des solides dont **toutes les faces** sont des polygones,

- **les non polyèdres** : ce sont des solides ayant des bases arrondies, une surface courbe. Ils peuvent « rouler », contrairement aux polyèdres.


Pour décrire un solide, il faut connaître le nombre et la forme de ses faces (base ou face latérale), le nombre de ses arêtes et le nombre de ses sommets.

### Exemple de polyèdres :

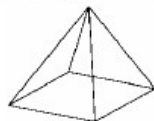
Un cube



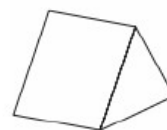
un pavé



une pyramide

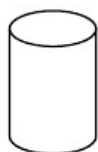


un prisme



### Exemple de non polyèdres :

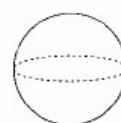
Un cylindre



un cône



une sphère



Voici quelques exercices pour réviser ces notions (si vous n'êtes pas sûrs, n'hésitez pas à vous référer à la correction).

## Vocabulaire :

Voici un entraînement concernant les antonymes (c'est le moment de relire la leçon dans le livre). Dans cette application vous allez devoir former des paires d'antonymes. Pour ce faire, il faut cliquer sur une étiquette, maintenir et faire glisser jusqu'à son antonyme (via le lien).

Grâce au QR code, vous pouvez jouer via un téléphone ou une tablette.

<https://learningapps.org/display?v=po7ocgbk320>



**Géographie** : (documents joints)

Pour aujourd'hui je vous propose d'aborder un nouveau chapitre : la gestion des déchets.

Les documents que je vous ai envoyés sont très longs, donc pour aujourd'hui je voudrai que vous fassiez les parties 1 et 2. Vous pouvez ainsi garder les deux autres parties pour la semaine prochaine.

J'aimerais, si vous avez le temps et la possibilité, que vous fassiez aussi une recherche pour la semaine prochaine. Savez-vous ce que nous devons trier à Versailles ? Quels jours sont dédiés aux poubelles « je trie » dans votre quartier ? Pratiquez-vous le tri dans votre famille ? Certains ont même peut-être un composteur : comment faites-vous pour l'utiliser ?