







# Le jeu de l'awalé

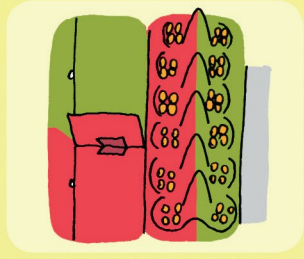
L'awalé est un jeu africain très facile à fabriquer. Et il faut être très malin pour gagner !

POUR  
2  
JOUEURS


- Il te faut**
-  1 boîte en carton de 12 œufs
  -  un petit rectangle de carton
  -  de la peinture
  -  du ruban adhésif
  -  48 grosses graines (haricots secs ou pois chiches)




## Les règles du jeu



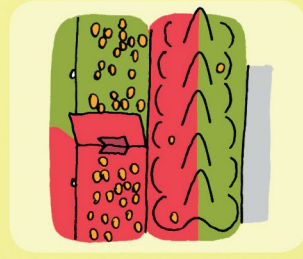
**1** On dépose 4 graines dans chaque trou. Chaque joueur choisit un camp : vert ou rouge. Le plus jeune commence. Chacun joue à son tour.



**2** Le joueur prend toutes les graines d'un trou de son camp. Il les sème une par une dans les trous suivants, en suivant le sens du jeu, quel que soit le camp.



**3** Si, dans le dernier trou semé chez l'adversaire, il y a 2 ou 3 graines, le joueur les prend et les garde. Si c'est pareil dans le trou précédent, il les prend aussi, et ainsi de suite.



**4** Le jeu s'arrête quand on ne peut plus retirer de graines. Le joueur qui a remporté le plus de graines a gagné !

Conception et texte : Bruno Muscat. Stylisme et réalisation : Virginie Rousset. Photo : Benoît Pelletier. Illustrations : Aki.