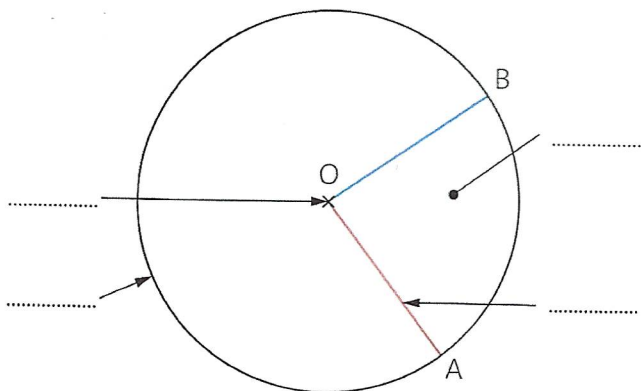


Je m'entraîne

Connaître le vocabulaire pour décrire un cercle

2 * Reproduis ce cercle dans ton cahier et complète les pointillés.



Tracer des cercles

3 * Dans ton cahier, trace un cercle de centre I et de rayon 4 cm.

4 * Dans ton cahier, trace un cercle de centre G et de rayon 30 mm.

5 * Dans ton cahier, trace deux cercles de même centre O ; l'un de rayon 2 cm, l'autre de rayon 5 cm.

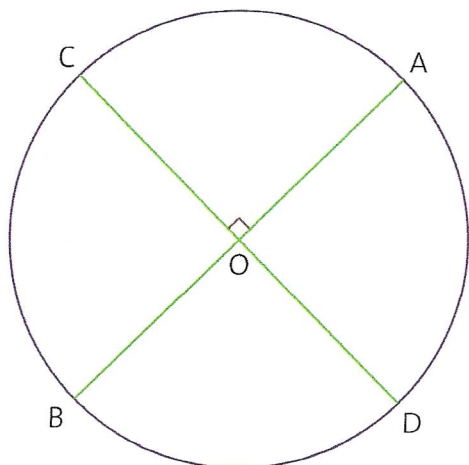
6 * a. Dans ton cahier, trace un segment [AB] mesurant 4 cm.

b. Trace un cercle de centre A et de rayon 3 cm.

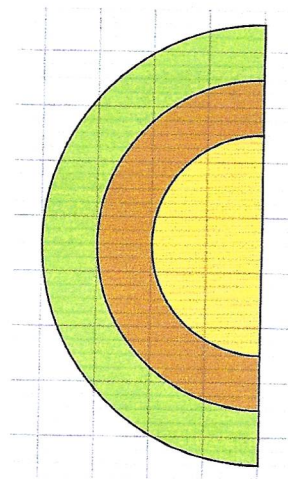
c. Trace un cercle de centre B et de rayon 5 cm.

Reproduire des cercles

7 * Reproduis cette figure.




8 * Reproduis cette figure en suivant les carreaux de ta feuille puis colorie-la.



9 * a. De combien de cercles se compose cette figure ?

b. Reproduis cette figure sur une feuille blanche puis colorie-la.



À toi de jouer

Combien vois-tu de cercles sur cette figure ?

