



# La gazette de pédiatrie

Réalisée par les élèves de l'école pédiatrique

Après avoir traversé l'Atlantique, nous voici en Amérique !

Quelle est la surface de l'Amérique ?

L'Amérique fait **42 millions Km<sup>2</sup>** (76 fois la France).

Combien de pays y a-t-il en l'Amérique ?

On peut retrouver **35 pays** en Amérique.

Combien d'habitants y a-t-il en Amérique ?

Il y a **plus d'un milliard d'habitants** en Amérique.



Pourquoi appelle-t-on ce continent Amérique ?

On l'appelle comme ça en l'honneur de **Amerigo Vespucci**. C'est un explorateur qui est arrivé au Brésil en 1501 et qui a compris qu'il était sur un nouveau continent et non pas en Asie comme le pensait Christophe Colomb.

Article rédigé et mis en page par Aalyah

Notre voyage a commencé en Amérique du Nord, par **le Canada**.

Sarah a passé beaucoup de temps à faire des recherches sur ce pays. Vous trouverez le résultat de son travail sur un **diaporama** qu'elle a mis en page. Toma a complété celui-ci en vous présentant un plat typique du Canada et leur sport favori.

Pour visualiser le diaporama, vous pouvez flasher le QR Code suivant :



Vous le trouverez également en navigant sur notre blog.

*(lien en fin de gazette)*

Grâce à ces recherches, d'autres jeunes ont pu réaliser une affiche qui sera accrochée dans les couloirs.

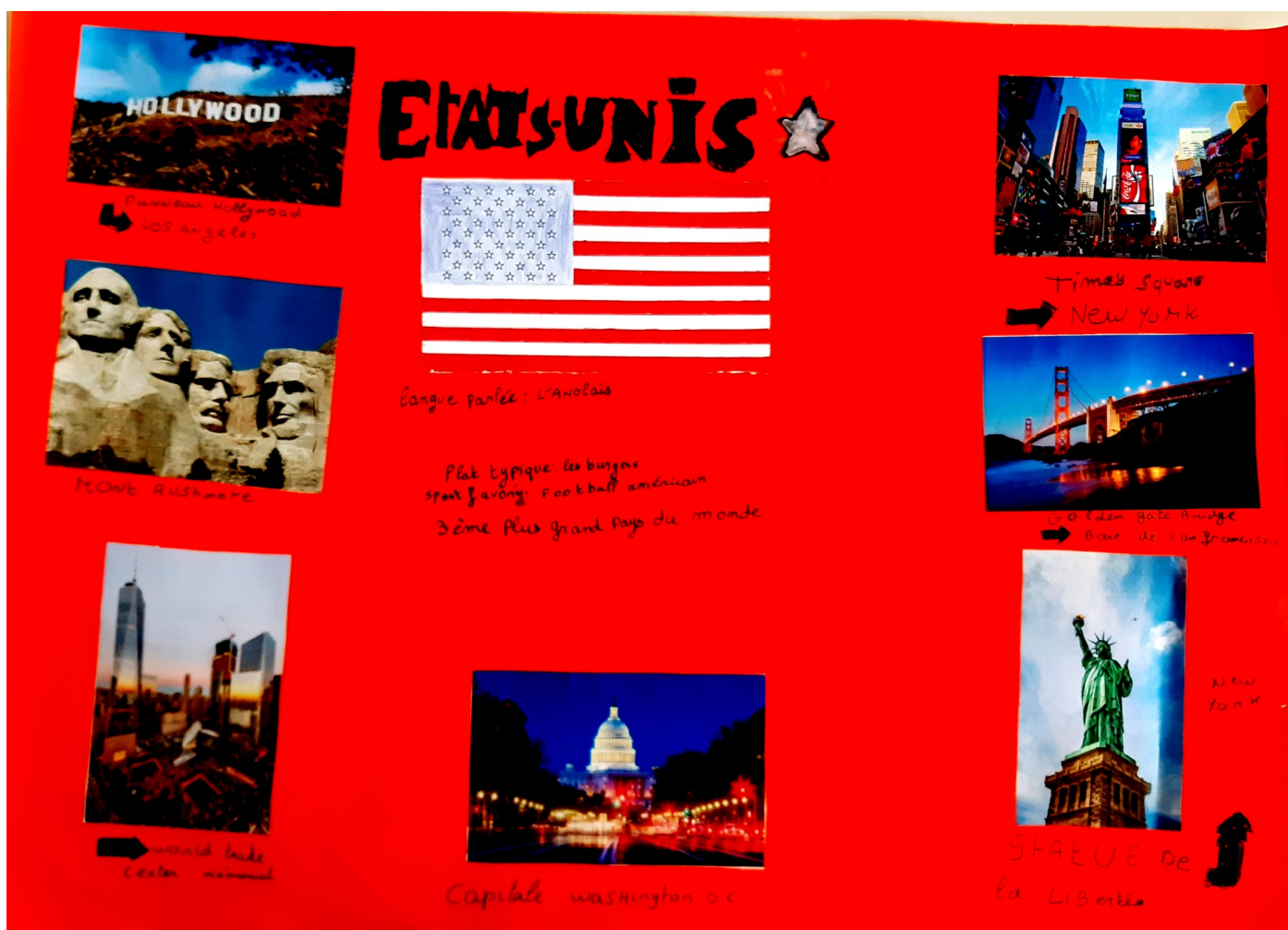


Merci à Camille qui a reproduit le drapeau ! Ainsi qu'à Birama, Chloé et Eden qui se sont occupé de la mise en page et de la rédaction de l'affiche.

Nous sommes ensuite allés jusqu'aux **Etats-Unis** !

C'est Mandiaye qui s'est chargé de faire les recherches sur ce pays. Il a fait une sélection de lieux qui lui invoquent les Etats-Unis : **Hollywood**, **Le Mont Rushmore**, **Time Square**, **la Statue de la Liberté**, **Le World Trade Center Memorial** et enfin le **Golden Gate**.

Vous trouverez le fruit de son travail sur une affiche qu'il a réalisée avec l'aide d'autres jeunes. Celle-ci sera également accrochée dans les couloirs.



Merci à Abdel et Birama qui ont aidé Mandiaye pour la réalisation de cette affiche.





A San Francisco il y a un énorme pont rouge, le Golden Gate,


Je m'appelle Chloé, j'ai 11 ans, et je suis allée aux Etats-Unis pendant les vacances d'avril 2023 avec ma famille. Vu que le thème de la gazette de la pédiatrie c'est *le tour du monde* (peut-être pas en 80 jours !) j'ai écrit un article sur notre voyage.



Il est tellement grand que quand les nuages descendent, il les dépasse!!!!

Ensuite, nous sommes allés dans les montagnes, au parc Yosemite, pour voir les immenses Sequoias (attention c'est dur à écrire...)

Voilà la photo du Grizzly Giant (à droite) et de l' Arbre Wawona (à gauche)



L' arbre Wawona est tellement grand qu'on peut passer en voiture dessous !!





Artist Palet (la palette d'artiste)

Après Yosemite, voici la vallée de la mort, où il fait 35°.

À la palette d'artiste, il faisait tellement chaud qu'on a préféré rester dans la voiture ! *(je suis peut-être bizarre mais j'adore les voitures surchauffées !)* C'était génial !!



Ici il faisait SUPER CHAUD ! *(trop cool !)* il y avait un panneau avec écrit dessus : « *ne pas marcher pieds nus à cause des scorpions et des serpents* », et juste à côté du panneau il y avait des gens qui retiraient leurs chaussures ! *(les fous !)*

Réussirez-vous à retrouver la sauterelle des sables qui m'a sauté dessus ?

Elle ressemble à ça !



**Merci d'avoir suivi un petit bout de mon aventure. Mais il reste encore beaucoup d'endroits que j'ai visités. Je les mettrai sûrement sur le blog une prochaine fois !**

**Chloé**



# La semaine du goût

## Jour 1

A l'hôpital, nous avons eu une semaine où nous cuisinions pour partager des repas avec les infirmières, les auxiliaires de puériculture, les éducatrices et l'enseignante.

Nous avons commencé par l'un des plats typiques de l'Amérique : **Le Burger**



Première étape : lavage des mains et des légumes



Deuxième étape : préparation des burgers




Dernière étape : dégustation

Article rédigé et mis en page par : Eden, Ilona etToma

## Jour 2

Aujourd'hui nous continuons notre voyage. Nous sommes arrivés au Canada avec les fameux **pancakes** .



Nous avons rassemblé les ingrédients :

Pour 15 personnes  
 937g de farine  
 112g de sucre  
 4 sachets de levure  
 250g de beurre  
 7 œufs



On pèse, on mélange avec vigueur.  
 Sinon nous avons des grumeaux !!!



Puis la cuisson.  
 Sans se brûler !



Pour finir la dégustation !  
 Tout le monde s'est bien régalé.

Article rédigé et mis en page par : Cassandra, Eden, Ilona

## Jour 3

Avec un peu d'avance sur notre voyage, nous avons cuisiné une spécialité des Antilles : *le gâteau à l'ananas*.

### Recette du gâteau à l'ananas :

150 gr de farine

150 gr de beurre

150 gr de sucre

4 oeufs

1 sachet de levure chimique

1 boîte d'ananas au sirop

Faire fondre le beurre.

Mettre tous les ingrédients sauf l'ananas dans un saladier, puis mélanger.

Après avoir beurré un plat, mettre les ananas dans le fond du plat et ensuite recouvrir avec la pâte.

Faire cuire 35min au four à 180°C.

Laisser refroidir avant de déguster !



**Bon appétit !**

*Un grand merci à tous les jeunes qui ont participé à cette semaine du goût !!  
Les couloirs étaient remplis de bonnes odeurs durant ces quelques jours !*

*Rendez-vous dans la prochaine gazette pour la suite de notre voyage  
en **Amérique Centrale** et **Amérique du Sud** !!*

*Vous pourrez retrouver les anciens numéros de la gazette ainsi que les différents projets des élèves sur le blog.*

recopiez le lien :

<http://blog.ac-versailles.fr/ecolepediatriquemanteslajolie/>

Bonne visite !



ou flachez le QRcode