



La gazette de pédiatrie

Réalisée par les élèves de l'école pédiatrique

Du 6 au 15 mars c'était la semaine des mathématiques. Cette semaine est faite pour inciter les enfants à pratiquer les mathématiques autrement pour qu'ils évoluent progressivement dans ce domaine. Mais également pour mettre en valeur les mathématiques dans la vie du quotidien.

On a donc résolu des énigmes de mathématiques qui ont mis en oeuvre notre logique et notre réflexion.

Alexandre

Voici les énigmes : nous vous laissons réfléchir, les solutions seront dans le prochain numéro!

Semaine des mathématiques 2023 *Énigme 1*

Jouons ensemble aux mathématiques

La construction A a une base carrée.
Les deux constructions sont constituées du même nombre de petits cubes tous de mêmes dimensions.

Combien de petits cubes ne sont pas visibles dans la construction B ?

Construction A

Construction B

Semaine des mathématiques 2023 *Énigme 2*

Jouons ensemble aux mathématiques

Le propriétaire d'un appartement en location dépose la clé dans une boîte qui s'ouvre à l'aide d'un digicode à neuf chiffres : 1, 2, 3, 4, 5, 6, 7, 8 et 9.

- Le code est composé de quatre chiffres tous différents.
- Le code ne comprend pas de chiffre multiple de trois.
- Le code est un multiple de cinq.

Quel est le nombre de codes différents possibles ?

Semaine des mathématiques 2023 *Énigme 3*

Jouons ensemble aux mathématiques

Comment obtenir 1 000 en additionnant le moins de nombres possibles ne comportant que des 8 dans leur écriture ?

Mardi 14 mars

Des élèves de 1^{ère} sont venus lire des contes aux enfants hospitalisés.



Ces lycéens, qui font partie d'un atelier de lecture au sein de leur lycée, ont décidé de partager leur talent auprès des enfants.



Ils sont intervenus dans la salle de jeux des petits mais aussi dans les chambres.



La journée s'est finie par un bon grand goûter.

Léa et Victoria

Activité printanière



Avec l'arrivée des beaux jours, nous avons décidé de fabriquer des décorations qui pourront égayer les couloirs du service du SSR au 4^{ème} étage.



Les premières fleurs ont été confectionnées dehors.




Quel bonheur de pouvoir reprendre des activités extérieures !!



Petits et grands ont participé à ces activités : peinture, collage, origami. Chacun a pu choisir sa technique pour fabriquer de belles fleurs !

Guy et Laurent, accompagnés de leurs aides-soignantes Aurélie et Cécile, ont pu rencontrer les jeunes qui leur ont remis le travail d'une belle équipe : merci à Abdel, Ares, Badou, Eva, Jenifer, Mariata, Maxime, Roxane, Victoria et Yanis pour leur générosité !! Ainsi le couloir est plus gai !



Jeudi 30 mars



Les enfants du service pédiatrique sont venus planter des graines en classe (tomates, courges, radis, poivrons, courgettes).

La benjamine du groupe s'est entraînée à écrire le nom des légumes que nous avons plantés. Nous les avons ensuite réécrits sur des bâtonnets utilisés pour se souvenir de ce qu'il y a dans chaque pot.



Pour que les légumes poussent, on les a arrosés grâce à l'arrosoir mis à disposition par le service.

Pour semer des graines vous devez :

- 1) Remplir un pot de terre
- 2) Faire un petit creux pour y installer la graine
- 3) Recouvrir d'un petit peu de terre
- 4) Arroser grâce à un arrosoir minimaliste
- 5) Installer un mémo pour se souvenir de la graine qui a été plantée



PS : On espère que ça va pousser

Article rédigé par Lucas

Le même jour, une drôle de bête est venue nous rendre visite...



La mascotte du Crédit Lyonnais est arrivée les bras chargés de peluches à offrir aux enfants du service ! Petits et grands ont été gâtés !



L'après-midi s'est terminé autour d'un goûter jusqu'à l'arrivée de Josette et Marie-Christine, bénévoles de l'association Les Blouses Roses.

Jeudi 13 avril

Une chasse aux œufs a été organisée pour les enfants du service de pédiatrie et les aînés du service SSR.

Le soleil étant au rendez-vous, les œufs étaient cachés sous la terrasse et dans le jardin.



Il fallait avoir de bons yeux car certains étaient très bien cachés, et seules de petites mains pouvaient y accéder !!





La bonne collaboration entre les enfants et les adultes a permis de mettre la main sur tous les œufs !



Et comme à notre habitude, l'après-midi s'est terminé par un goûter !



Un grand merci à la chocolaterie Damiens de Guerville, à la boutique Leonidas de Mantes la Jolie ainsi qu'à la boutique de Neuville du Beau Buchelay.

Sans leur générosité cette chasse aux œufs n'aurait pas pu avoir lieu !

Partage de connaissances

Mais comment Spiderman tisse-t-il sa toile avec son corps ?

Avant de vous expliquer comment Spider-Man tisse sa toile, il faut savoir que sur les trois versions de Spider-Man un seul peut tisser sa toile naturellement.

Les trois acteurs qui ont joué le rôle du héros (Peter Parker) s'appellent Andrew Garfield, Tom Holland, et Tobey Maguire.

Tobey Maguire est le premier Spider-Man qui s'est fait piquer par une araignée. Cette araignée avait le pouvoir du sixième sens qu'on appelle le réflexe ultra rapide. Ce réflexe permet de réagir très rapidement quand un objet s'approche.

L'araignée a transmis ce réflexe à Peter Parker (nom du personnage qui devient Spider-Man). Il a reçu également comme pouvoir le fait de s'accrocher au mur et de tisser une toile.

Les deux autres acteurs ont besoin d'un web shooter pour tisser leur toile de héros.

Voici les 4 grandes étapes de la construction d'une toile d'araignée :

1 – L'araignée émet un premier fil plus ou moins horizontal qui va s'accrocher à un support poussé par le vent. C'est le fil suspenseur. Chaque jour l'araignée le consolide.

2 – L'araignée double le fil suspenseur et se laisse tomber au bout d'un fil de soie. Elle forme un Y dont le centre sera le centre de sa toile

3 – Les trois branches du Y forment les trois premiers rayons de la toile. L'araignée tend d'autres rayons régulièrement. L'araignée s'en sert pour se déplacer sur sa toile.

4 – En partant du centre, l'araignée émet un brin de soie qu'elle accroche en spirale aux rayons. Ce fil très collant sert de piège aux insectes. L'araignée laisse une zone libre, sans spirale, pour passer d'un côté à l'autre de sa toile.

Je voulais vous partager une phrase de Tony Stark, Iron Man, quand il apparaît dans Spider-Man Homecoming : « Si quelqu'un était mort, pour le coup ce sera ta faute, si tu meurs, pour le coup ce sera ma faute, et je ne veux pas avoir ça sur la conscience. »



Spider-Man avec un web shooter



Spiderman sans le web shooter