




Le memory des gestes barrières

Ce fichier à été généré pour
raoult
raoult.virginie@gmail.com
Cliquez [ici](#) pour obtenir votre propre fichier.


Le principe de notre memory est simple : apprendre les gestes barrières et d'hygiène clefs en recourant au ludique. Une partie se joue de la même manière que dans le memory classique, mais vous prendrez le temps d'expliquer les gestes.

1. Imprimez recto-verso sur du papier épais ou bien plastifiez après impression
2. découpez en suivant les pointillés de la face avec les illustrations
3. disposez les cartes en lignes et colonnes, et c'est parti !

Chaque fois qu'une paire est remportée, prenez le temps d'**expliquer pourquoi, quand et comment réaliser le geste barrière.**




Eviter les contacts




Se saluer avec des gestes nouveaux



Quand on est malade, rester se reposer à la maison



Eviter les contacts



Se saluer avec des gestes nouveaux



Quand on est malade, rester se reposer à la maison







**Désinfecter ses mains
avec du gel hydroalcoolique**



**Se laver les mains avec
du savon**



Porter un masque



**Tousser et éternuer dans
son coude**




Se sentir malade



**Jeter immédiatement
le mouchoir après utilisation**



**Se moucher dans
un mouchoir en papier**



**Si on se sent malade,
prévenir un adulte**








**Désinfecter ses mains
avec du gel hydroalcoolique**




**Se laver les mains avec
du savon**



Porter un masque



**Tousser et éternuer dans
son coude**




Se sentir malade



**Jeter immédiatement
le mouchoir après utilisation**



**Se moucher dans
un mouchoir en papier**



**Si on se sent malade,
prévenir un adulte**



