



Beneylu
School

Présentation pour la réunion parents-prof

À quoi sert Beneylu School à l'école ?

« Beneylu School nous permet de **tisser des liens**. Les parents suivent la scolarité de leurs enfants, visualisent des photos, des vidéos, écoutent des chansons, consultent le blog de la classe.

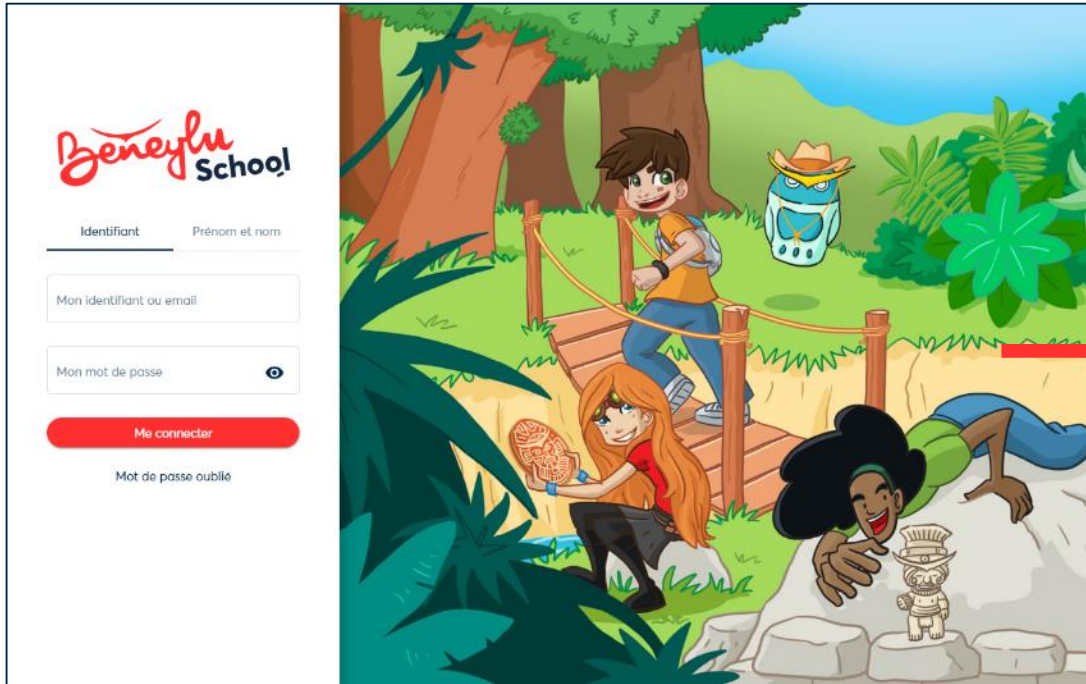
Cela fait trois ans que je l'utilise et je peux vous dire que ce site m'a changé la vie ainsi que celle des élèves et des parents ! »

Angélique,
directrice d'école à Maubeuge (59)





1- C'est quoi Beneylu School ?



Un accès complètement sécurisé

pour les professeurs, les élèves et leurs parents.

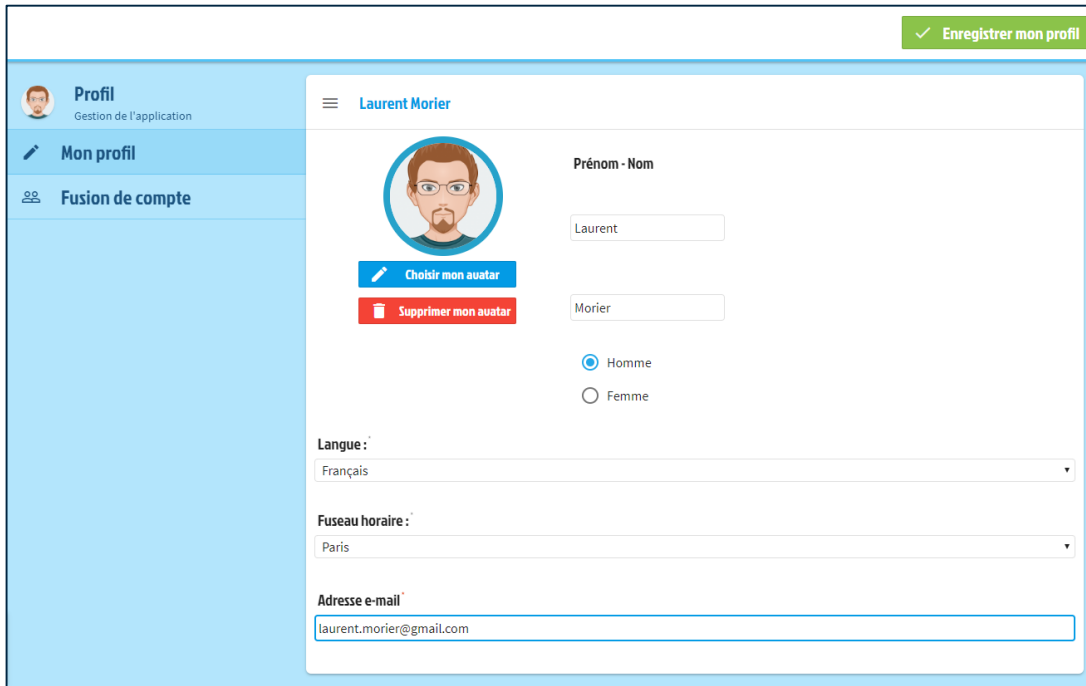
- ✓ Un compte avec un mot de passe chacun
- ✓ Hébergé en France et conforme au RGPD*

Une vraie classe numérique

imaginée pour le primaire.

- ✓ Intuitive pour les enfants
- ✓ Modérée par le professeur

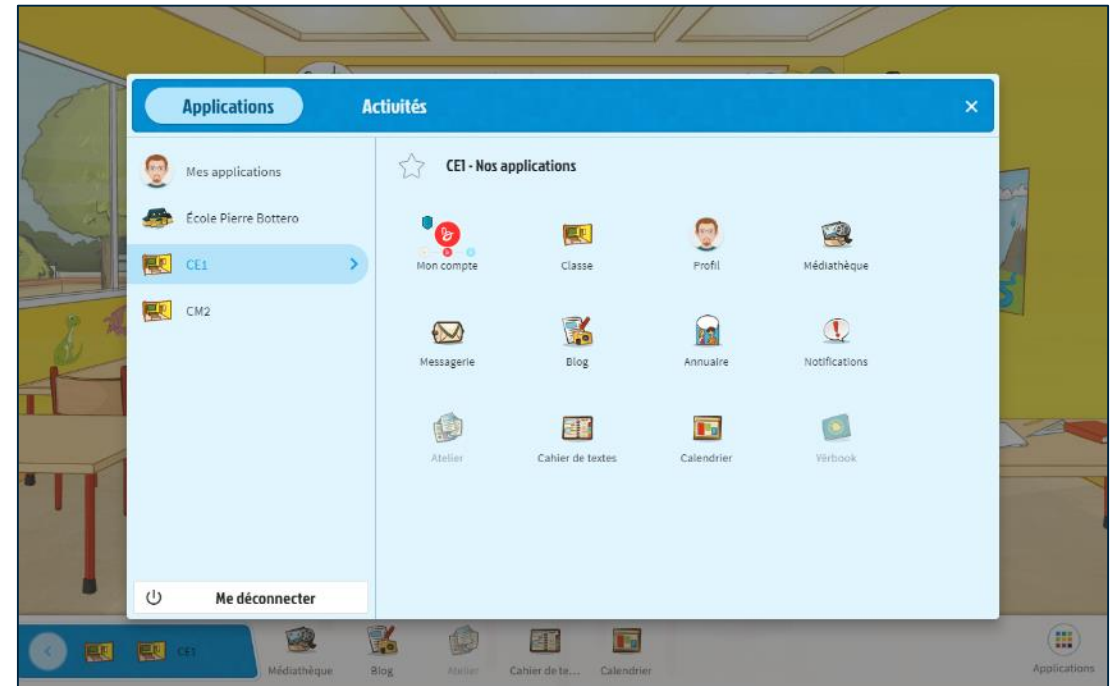
Le compte pour les parents



Le compte parent

pour consulter les applications de la classe.

- ✓ Personnalisation de votre mot de passe
- ✓ Suivi des activités de votre enfant



La fusion de comptes

pour suivre tous vos enfants depuis le même compte.

- ✓ Gestion de votre profil
- ✓ Accès aux classes de vos enfants

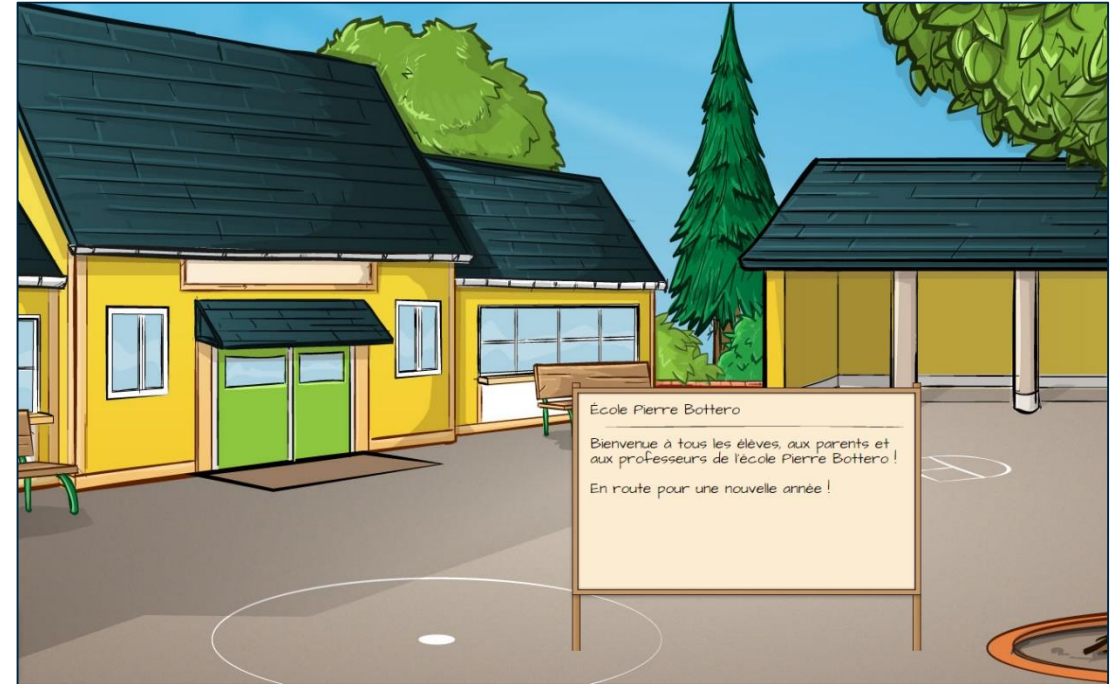
Les informations de la classe et de l'école



La classe de votre enfant

pour suivre le travail et partager les bons moments.

- ✓ Consultation du cahier de textes
- ✓ Ajout de commentaires dans le blog



Les informations de l'école

pour être au courant des actualités.

- ✓ Signature du carnet de liaison
- ✓ Accès à la classe et à l'école



2- Votre compte Beneylu School



Fiche de connexion
Parents de Emma Morier

Identifiant : emmam9636PAR

Mot de passe : polava147

Ce mot de passe est confidentiel, vous ne devez pas le communiquer.

<https://beneylu.com/ent>

Étape 1

Le professeur vous distribue une fiche de connexion avec votre identifiant et un **mot de passe temporaire**.



Beneylu School

Identifiant Prénom et nom

Mon identifiant ou email

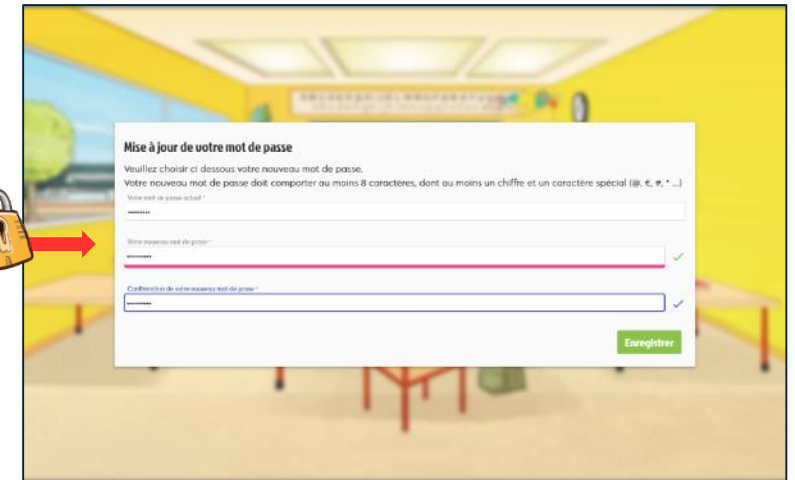
Mon mot de passe

Me connecter

Mot de passe oublié

Étape 2

Connectez-vous sur Beneylu School avec votre fiche de connexion : <https://beneylu.com/ent/>



Mise à jour de votre mot de passe

Veuillez choisir ci-dessous votre nouveau mot de passe.
Votre nouveau mot de passe doit comporter au moins 8 caractères, dont au moins un chiffre et un caractère spécial (@, €, #, * ...)

Votre mot de passe actuel :

Votre nouveau mot de passe :

Confirmation de votre nouveau mot de passe :

Enregistrer

Étape 3

À votre première connexion, vous choisissez **votre mot de passe définitif**. Notez-le sur votre fiche de connexion !

Le paramétrage de votre compte parent

Personnalisation de votre compte Beneylu School

Pour mieux vous connaître, veuillez saisir votre nom et prénom.

Monsieur Madame

Laurent Morier

Ne ratez plus rien de l'activité de votre enfant sur Beneylu School en recevant une alerte directement sur votre adresse e-mail. Vous pourrez suivre au quotidien toute l'actualité de sa classe.

laurent.morier@mail.com

Cochez les notifications que vous souhaitez recevoir

<input checked="" type="checkbox"/> Blog	<input checked="" type="checkbox"/> Classe
<input type="checkbox"/> Profil	<input checked="" type="checkbox"/> Cahier de textes
<input checked="" type="checkbox"/> Médiathèque	<input type="checkbox"/> Annuaire
<input type="checkbox"/> Beneylu Tour	<input type="checkbox"/> Mon compte

Vous avez déjà un compte Beneylu School ? Vous pouvez fusionner vos comptes, en savoir plus

Enregistrer les modifications

L'adresse email

pour recevoir les notifications.

- ✓ Personnalisation du compte
- ✓ Un ou deux accès pour les parents

Notifications

Gestion des notifications

	Notifications Beneylu School	Notifications e-mail
Mes applications	Tout désélectionner	Tout désélectionner
Calendrier	<input checked="" type="checkbox"/>	<input checked="" type="checkbox"/>
Messagerie	<input checked="" type="checkbox"/>	<input checked="" type="checkbox"/>
Profil	<input checked="" type="checkbox"/>	<input checked="" type="checkbox"/>
Médiathèque	<input checked="" type="checkbox"/>	<input checked="" type="checkbox"/>
École Pierre Bottero	Tout désélectionner	Tout désélectionner
Blog	<input checked="" type="checkbox"/>	<input checked="" type="checkbox"/>
CM2	Tout désélectionner	Tout désélectionner
Blog	<input checked="" type="checkbox"/>	<input checked="" type="checkbox"/>

Enregistrer les modifications

Les notifications

pour choisir les infos qui vous intéressent.

- ✓ Sélection des notifications à recevoir
- ✓ Choix du moyen de communication



3- Beneylu School au quotidien

Cahier de textes

Jeudi 19 octobre

Le relief : la montagne Géographie

Classe des CM1-CM2

Lis bien la leçon et complète sur le schéma les éléments manquants :

Alpes, Vallée, Haute montagne, Forêt.

Diagram labels and activities:

- Naiges persistantes: 4 000 m
- Rochers: []
- Peibuse: []
- Forêt de conifères: 2 000 m
- Forêt de feuillus: []
- Prairies, cultures, villages: 1 000 m
- []

Fiche ressource "La montagne"

Aide : Le versant est la partie inclinée située entre le pied et le sommet de la montagne.

Le cahier de textes

pour connaître le travail chaque jour.

- ✓ Suivi du travail en ligne
- ✓ Accès aux leçons à la maison

Calendrier

Semaine du lundi 16 octobre au dimanche 22 octobre

Toute la journée	lundi 16	mardi 17	mercredi 18	jeudi 19	vendredi 20	samedi 21	dimanche 22
08				1. Anniversaire			
09	08:00 - 09:00: Rituel d'écriture	08:00 - 09:00: Calcul champion	08:00 - 09:00: Rituel d'écriture	08:00 - 09:00: Calcul champion	08:00 - 12:00: Visite du collège pour les CM2		
10	09:00 - 10:00: Maths / Problèmes	09:00 - 10:00: Sciences	09:00 - 10:00: Numération	09:00 - 10:00: Grammaire / Conjugaison			
11	11:00 - 12:00: Ateliers	11:00 - 12:00: Ecriture	11:00 - 12:00: Dictée	11:00 - 12:00: Géométrie / Calcul			
12							
13	13:00 - 14:00: Géographie	13:00 - 14:00: Histoire		13:00 - 15:45: Piscine	13:00 - 14:30: Arts		
15	15:00 - 16:45: Lecture	15:00 - 15:45: Anglais			15:00 - 16:45: Orchestre à l'école		
16							
17		16:00 - 18:00: Réunion d'information aux parents.					
18							
19							
20							

Mes calendriers

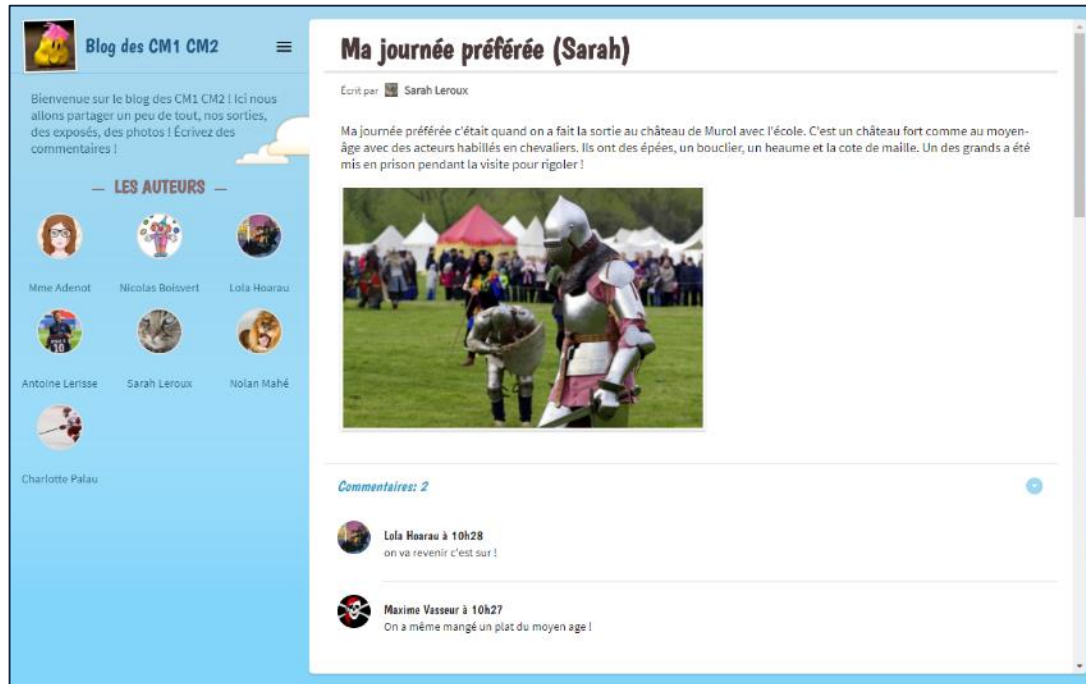
- Classe des CM1-CM2
- École du Hutin

Le calendrier

pour voir l'emploi du temps de la classe.

- ✓ Organisation de la vie de la classe
- ✓ Calendrier partagé pour l'école

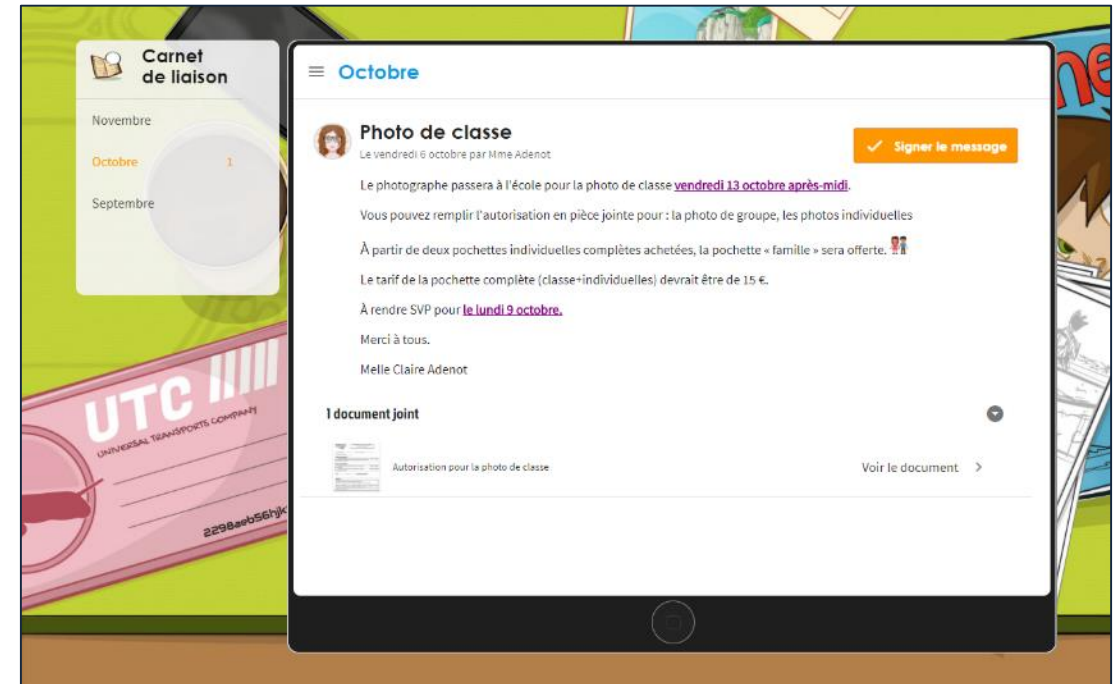
La communication école-familles



Le blog

pour voir les bons moments et les photos de la classe !

- ✓ Commentaires des articles
- ✓ Modération par le professeur

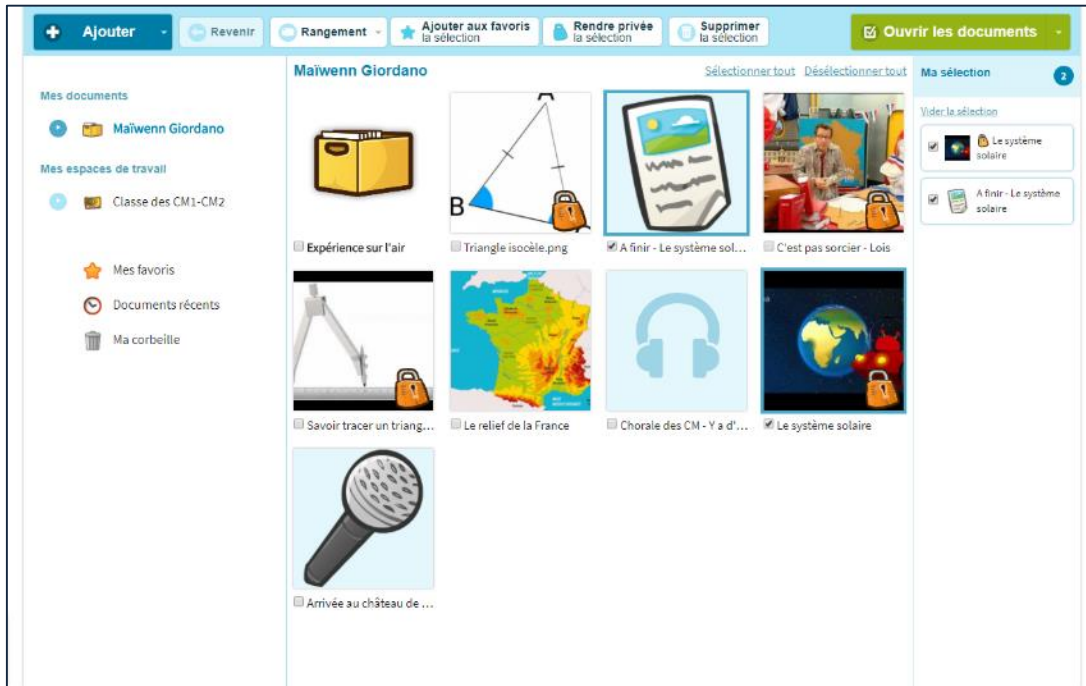


Le carnet de liaison

pour valider la réception des informations.

- ✓ Notification par email et dans Beneylu School
- ✓ Signature en ligne

Le suivi des progrès de votre enfant



La médiathèque

pour consulter le dossier de votre enfant.

- ✓ Accès aux productions
- ✓ Consultation des images, sons, vidéos, etc.

The screenshot shows a progress tracking table for a child named Sarah Leroux. The table has columns for 'Domaine d'enseignement', 'Principaux éléments du programme travaillés durant la période', 'Acquisitions, progrès et difficultés éventuelles', and 'Positionnement Objectifs d'apprentissage'. The 'Positionnement' column is further divided into 'Non atteints', 'Partiellement atteints', 'Atteints', and 'Dépassés'. The table lists various subjects and their corresponding progress status for Sarah Leroux and other students in the class.

	Domaine d'enseignement	Principaux éléments du programme travaillés durant la période	Acquisitions, progrès et difficultés éventuelles	Positionnement Objectifs d'apprentissage			
				Non atteints	Partiellement atteints	Atteints	Dépassés
<input type="checkbox"/> Sarah Leroux							
<input type="checkbox"/> Lola Hoarau							
<input type="checkbox"/> Antoine Lerrisse							
<input type="checkbox"/> Charlotte Palau							
<input type="checkbox"/> Nolan Mahé							
<input type="checkbox"/> Alice Morel							
<input type="checkbox"/> Julie Dalmasso							
<input type="checkbox"/> Erwan Lagier							
<input type="checkbox"/> Tom Farges							
	Langage oral	Participer à des échanges dans des situations diversifiées Parler en prenant en compte son auditoire	Sarah a produit un travail satisfaisant en français et aide beaucoup ses camarades.				X
	Lecture et compréhension de l'écrit	Comprendre un texte littéraire et l'interpréter Lire avec fluidité				X	
	Écriture	Écrire avec un clavier rapidement et efficacement			X		
	Étude de la langue (grammaire, orthographe, lexique)	Acquérir la structure, le sens et l'orthographe des mots				X	
	Nombres et calcul	Calculer avec des nombres entiers et des nombres décimaux Résoudre des problèmes en utilisant des fractions simples, les nombres décimaux et le calcul	Commentaire			X	
	Espace et géométrie	Utiliser le lexique, les unités, les instruments de mesures spécifiques de ces grandeurs Résoudre des problèmes impliquant des grandeurs			X		

Le livret scolaire

pour faire le point sur ses progrès.

- ✓ Suivi des acquis
- ✓ Célébration des réussites



L'équipe Beneylu
support@beneylu.com

On répond à vos questions du lundi
au vendredi dès 15h ☺