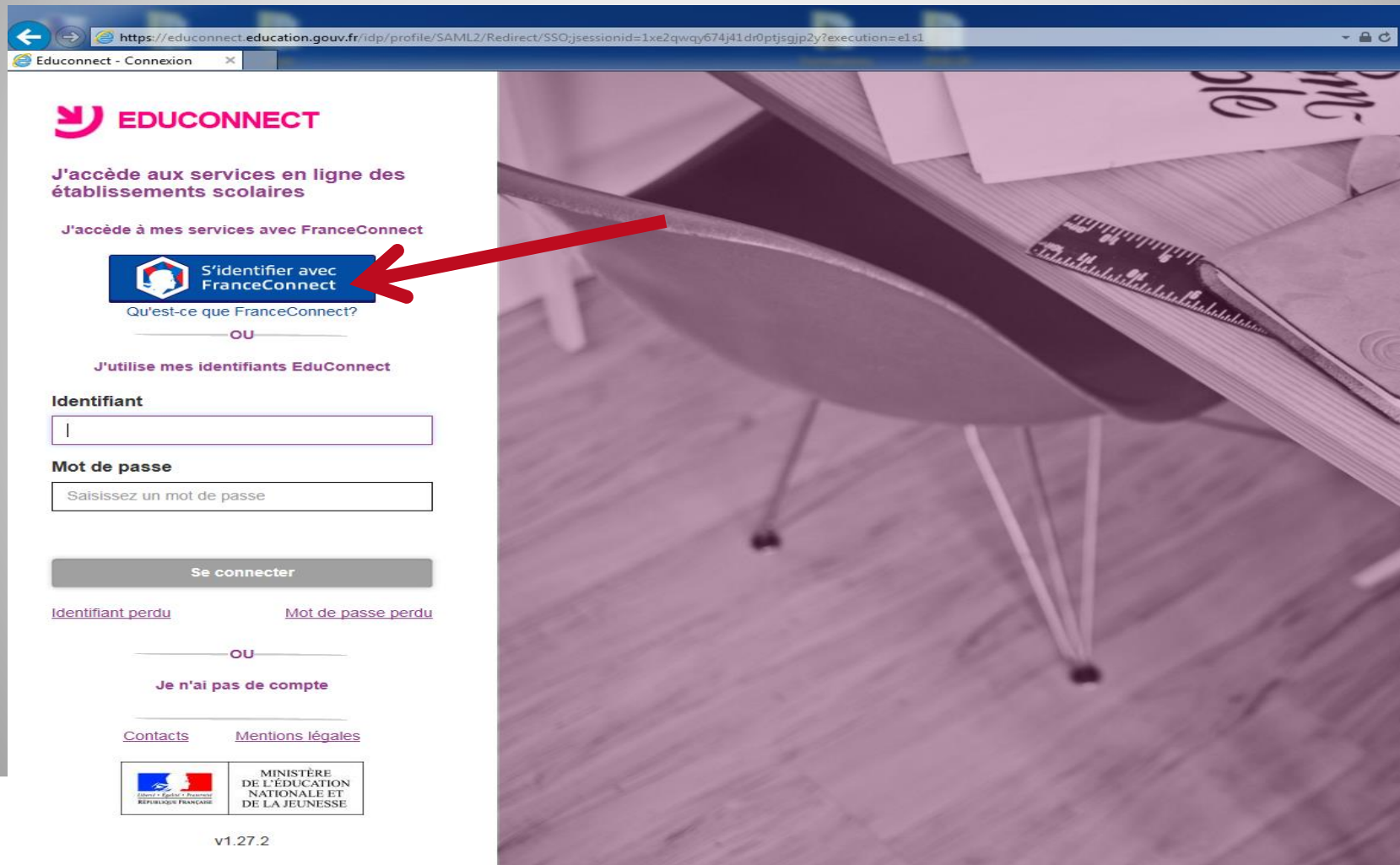


# **LSU : accès en ligne pour les familles**

Tutoriel de connexion par France Connect

- Connectez-vous sur le site [Educonnect education](https://educonnect.education.gouv.fr) puis cliquez sur le bouton d'identification par France Connect.



The screenshot shows the login interface of the Educonnect Education website. The browser address bar displays the URL: <https://educonnect.education.gouv.fr/idp/profile/SAML2/Redirect/SSO?sessionid=1xe2qwqy674j41dr0ptjsgjpzy?execution=e1s1>. The page features the Educonnect logo and the text "J'accède aux services en ligne des établissements scolaires". Below this, it says "J'accède à mes services avec FranceConnect" and highlights a blue button labeled "S'identifier avec FranceConnect" with a red arrow. Other options include "Qu'est-ce que FranceConnect?", "OU", and "J'utilise mes identifiants EduConnect". The login form includes fields for "Identifiant" and "Mot de passe" (with the placeholder "Saisissez un mot de passe"), a "Se connecter" button, and links for "Identifiant perdu" and "Mot de passe perdu". At the bottom, there are links for "Contacts" and "Mentions légales", and logos for the French Republic and the Ministry of National Education and Youth.

**EDUCONNECT**

J'accède aux services en ligne des établissements scolaires

J'accède à mes services avec FranceConnect

**S'identifier avec FranceConnect**

Qu'est-ce que FranceConnect?

OU

J'utilise mes identifiants EduConnect

**Identifiant**

|

**Mot de passe**

Saisissez un mot de passe


**Se connecter**

[Identifiant perdu](#) [Mot de passe perdu](#)

OU

**Je n'ai pas de compte**

[Contacts](#) [Mentions légales](#)

 **MINISTÈRE DE L'ÉDUCATION NATIONALE ET DE LA JEUNESSE**


v1.27.2


- Choisissez votre module de connexion (impôts, Améli, etc.)

https://app.franceconnect.gouv.fr/api/v1/authorize?client\_id=84e642508bf076c39b0a9dbd6b7381fff396fb8ecb52a0e9c7e80f38db22b79f&nonce=e304adb9-0555-4fc4-8dd6-9c2a8b12bfab8&redire... Rechercher...




FranceConnect




[← Revenir sur Education nationale](#)

 **MINISTÈRE DE L'ÉDUCATION NATIONALE, DE L'ENSEIGNEMENT SUPÉRIEUR ET DE LA RECHERCHE**

Bienvenue sur la connexion via FranceConnect ! 

Cliquez sur le compte avec lequel vous souhaitez vous connecter sur Education nationale

[> En savoir plus sur FranceConnect](#) [> Foire aux questions](#)

- Entrez vos identifiants en fonction du module de connexion choisi, puis cliquez sur Continuez

The screenshot shows a web browser window with the following elements:

- Browser Tab:** FranceConnect
- Address Bar:** [https://app.franceconnect.gouv.fr/api/v1/authorize?client\\_id=84e642508bf076c39b0a9dbd6b7381fff396fb8ecb52a0e9c7e80f38db22b79f&nonce=dec87200-b184-4ec3-958e-5263d29ecc](https://app.franceconnect.gouv.fr/api/v1/authorize?client_id=84e642508bf076c39b0a9dbd6b7381fff396fb8ecb52a0e9c7e80f38db22b79f&nonce=dec87200-b184-4ec3-958e-5263d29ecc)
- Logos:** Three hexagonal logos at the top: the French Republic emblem, the Ministry of National Education (EM) emblem, and the EM logo.
- Text:**
  - Bienvenue **M. MAURICE CHRISTOPHE GUYARD**
  - né le **04/07/1970** à **SAINT-DENIS, FRANCE**
- Buttons:**
  - Continuer sur Education nationale** (highlighted with a red arrow)
  - Ce n'est pas vous ?**
- Form:**  Ne plus afficher cette page de confirmation lors de mes prochaines identifications
- Footer:**
  - [En savoir plus sur FranceConnect](#)
  - [Foire aux questions](#)
  - Informations légales - Conditions générales d'utilisation - 2019

- A ce moment de la procédure, il peut vous être demandé d'entrer un code de validation que vous aurez reçu entre temps sur votre téléphone portable.

- Cliquez sur l'icône Livret Scolaire (CP-3e)

Accueil - Portail Edu Connect x Nouvel onglet x +

https://educonnect.education.gouv.fr/educt-portail/#/accueil

Scolarité Services

M. [nom] [nom] [nom] Dernière connexion le 18/01/2019 à 02:32:55

ECOLE ELEMENTAIRE PUBLIQUE JEAN MOULIN

Bienvenue dans notre établissement.

Elise

Livret Scolaire(CP-3e)

MINISTÈRE DE L'ÉDUCATION NATIONALE ET DE LA JEUNESSE

© MEN - MESR [contact](#) - [mention légales](#)

1.0.1

- Un nouvel onglet s'ouvre dans votre navigateur Internet. Cliquez sur l'icône de téléchargement correspondant à la période souhaitée.

Accueil - Portail Edu Connect x Livret Scolaire Unique x Nouvel onglet x +

https://educonnect.ac-versailles.fr/tlsu/index.html#/bilans

Retour au portail

Livret Scolaire Unique du CP à la 3ème  
Livret pour Elise

**Cycle 3 (CM1-CM2-6EME)**

- Bilan de la période 2 (CM1)  
ECOLE ELEMENTAIRE PUBLIQUE JEAN MOULIN (2017/2018)
- Bilan de la période 1 (CM1)  
ECOLE ELEMENTAIRE PUBLIQUE JEAN MOULIN (2017/2018)

**Cycle(s) précédent(s)**


- Bilan de fin de cycle 2  
ECOLE ELEMENTAIRE PUBLIQUE JEAN MOULIN (2016/2017)
- Bilan de la période 2 (CE2)  
ECOLE ELEMENTAIRE PUBLIQUE JEAN MOULIN (2016/2017)
- Bilan de la période 1 (CE2)  
ECOLE ELEMENTAIRE PUBLIQUE JEAN MOULIN (2016/2017)

Vous êtes actuellement connecté au service en ligne « Livret scolaire » (ci-après dénommé « Service »), Service proposé par le ministère de l'éducation nationale (ci-après dénommé « Ministère »), pour permettre aux élèves ou à leurs responsables légaux (ci-après dénommés « Usager ») de consulter leur livret scolaire.

En vous connectant au Service vous acceptez expressément :



- Les Conditions Générales d'Utilisation du Service.
- Que les données pédagogiques de votre enfant mineur fassent l'objet d'un traitement autorisé par le Ministère.

Conformément aux articles 39 et suivants de la loi n° 78-17 du 6 janvier 1978 modifiée en 2004 relative à l'informatique, aux fichiers et aux libertés, toute personne peut obtenir communication et, le cas échéant, rectification ou suppression des informations la concernant en s'adressant au chef d'établissement dans lequel le livret scolaire du livret est scolarisé.

 MINISTÈRE DE L'ÉDUCATION NATIONALE

18.4.0.02

- Le fichier PDF du Livret est accessible depuis la barre de téléchargement du navigateur ou dans le dossier « téléchargements » de votre ordinateur.

- Bilan de la période 2 (CM1)  
ECOLE ELEMENTAIRE PUBLIQUE JEAN MOULIN (2017/2018) 
- Bilan de la période 1 (CM1)  
ECOLE ELEMENTAIRE PUBLIQUE JEAN MOULIN (2017/2018) 

Vous êtes actuellement connecté au service en ligne « Livret scolaire » (ci-après déresponsables légaux (ci-après dénommés « Usager ») de consulter leur livret scolaire. En vous connectant au Service vous acceptez expressément :

- Les Conditions Générales d'Utilisation du Service.
- Que les données pédagogiques de votre enfant mineur fassent l'objet d'un traitement.

Conformément aux articles 39 et suivants de la loi n° 78-17 du 6 janvier 1978 modifiée relative à l'informatique, aux fichiers et aux libertés, vous pouvez demander la suppression des informations la concernant en s'adressant au chef d'établissement.

