

# I L

I et L  
comme...




IMMEUBLE


① Je repère les lettres I et L puis j'entoure les I en rouge et les L en vert.

E H F T J L  
I H T L E F O L B G  
I A L P I H E L E

② J'observe le modèle et je complète la ligne pour former la lettre I.



③ J'observe le modèle et je complète la ligne pour former la lettre L.



④ Je complète avec les lettres I et L.

UNE FILLE

# E

E comme...

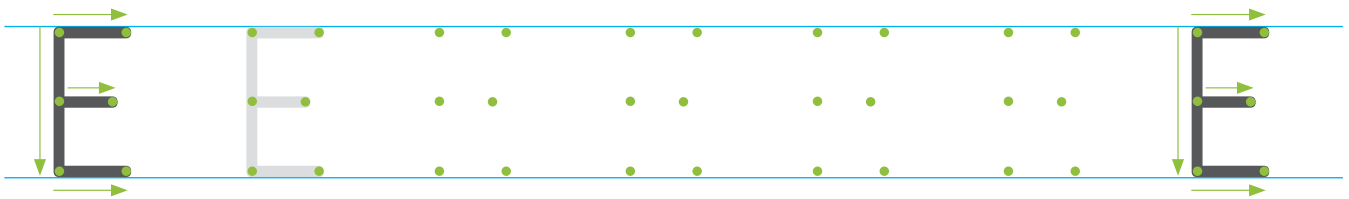


ÉCOLE

① Je repère les lettres E puis je les entoure.

N T E G E O  
E F H F E I F  
X M A T P E H B

② J'observe le modèle et je complète la ligne pour former la lettre E.



③ Je complète avec la lettre E.

LE BÉBÉ TÈTE LE BIBERON.

④ Je repasse sur les lettres E.

UNE ÉCOLIÈRE

# A

A comme...




ANANAS

① Je repère les lettres A puis je les entoure.

W J I V A B  
A J H G A V P H A  
V A M A V A V

② J'observe le modèle et je complète la ligne pour former la lettre A.



③ Je complète avec la lettre A.

ANAIS MANGE SA TARTINE.

④ Je repasse sur les lettres A.

ANANAS

# T

T comme...




TIGRE

① Je repère les lettres T puis je les entoure.

T T L E I F  
F O U F  
L I T E T T A L  
M I F T J

② J'observe le modèle et je complète la ligne pour former la lettre T.



③ Je complète avec la lettre T.

TU METS TES BOTTES.

④ Je repasse sur la lettre T puis je recopie le mot sur la ligne.

LAIT

# F

F comme...

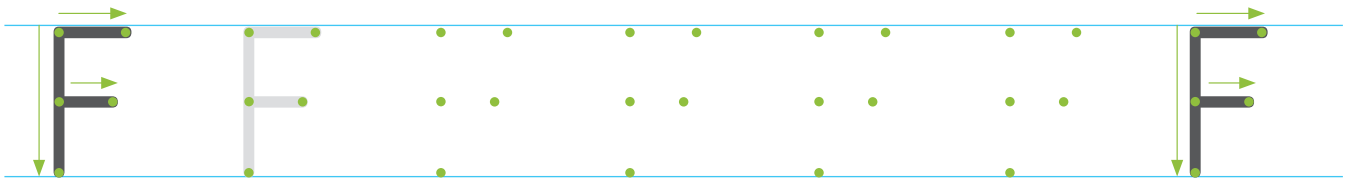


FEU

① Je repère les lettres F puis je les entoure.

L F N A E F L T J  
I P E U I F T E F M O I

② J'observe le modèle et je complète la ligne pour former la lettre F.




③ Je complète avec la lettre F.

FABIEN FAIT DE LA FLÛTE.

④ Je repasse sur la lettre F puis je recopie le mot sur la ligne.

FÊTE

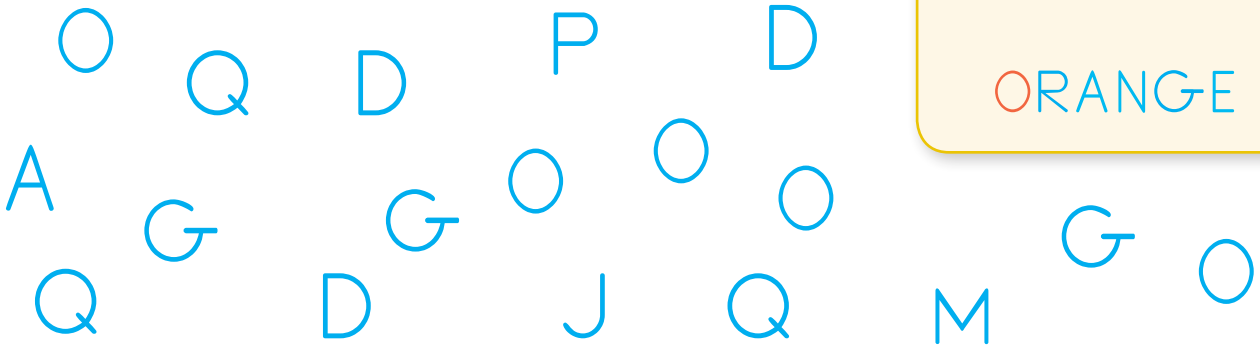


O comme...




ORANGE

① Je repère les lettres O puis je les entoure.



② J'observe le modèle et je complète la ligne pour former la lettre O.



③ Je complète avec la lettre O.

ON VOIT UN POT DE BONBONS.

④ Je repasse sur les lettres O puis je recopie le mot sur la ligne.

FOOT

# C Q

C et Q  
comme...




À QUI EST  
LE CAHIER ?

① Je repère les lettres C et Q puis j'entoure les C en rouge et les Q en vert.

Q O Q G L E C  
C J C B Q G P O M

② J'observe le modèle et je complète la ligne pour former la lettre C.



③ J'observe les modèles et je complète les lignes pour former la lettre Q.




④ Je repasse sur les lettres C et Q puis je recopie les mots sur la ligne.

LE COQ

# M

M comme...



MELON

① Je repère les lettres M puis je les entoure.

N M O A  
D J W M H M  
N H C N V M B  
M

② J'observe le modèle et je complète la ligne pour former la lettre M.



③ Je complète avec la lettre M.

MAMIE PART AU MARCHÉ.

④ Je repasse sur les lettres M puis je recopie les mots sur la ligne.

LE M M M E



# N

N comme...



NAGEUR

① Je repère les lettres N puis je les entoure.

H N P  
M A O H Y  
N H N V B M N C  
H Z U

② J'observe le modèle et je complète la ligne pour former la lettre N.



③ Je complète avec la lettre N.

NADINE CONN~~AI~~T LA CHANSON.

④ Je repasse sur la lettre N puis je recopie le mot sur la ligne.

LE MENTON

# U

U comme...




UNIFORME

① Je repère les lettres U puis je les entoure.



② J'observe le modèle et je complète la ligne pour former la lettre U.



③ Je complète avec la lettre U.

L'OURS SE RUE SUR LA RUCHE.

④ Je repasse sur les lettres U puis je recopie le mot sur la ligne.

UN MOULE