

CE1 Mme Denis
Semaine du 2 au 5 juin 2020
MARDI 2 JUIN

Français

Dans le grand cahier jaune :

- Écrire la date (à 6 carreaux)
- Dictée découverte : (simplement faire écrire la dictée et entourer les erreurs afin de les corriger jeudi avec votre enfant en les lui expliquant).

Notions travaillées

- * Pluriel en s
- * Accord GN
- * Accord sujet/verbe

- * Futur de l'indicatif
- * Mots invariables

- * Homophones grammaticaux (à/a, et/est)
- * accord du participe passé adjectif

Un zoo miniature

Tu fabriqueras un filet à papillons avec un manche à balai, un cintre métallique et une poche en tulle blanc. Tu installeras ton élevage dans un vieil aquarium fermé avec le même tissu. Tu le garniras avec un peu de terre, des feuilles fraîches et un coton imbibé d'eau pour la soif.

- Rédaction : Écris un acrostiche avec le mot : ÉCOLE
- Vocabulaire : Les homonymes : Cherchons p.124 (à l'oral) + Lecture de la leçon p.124

Dans le cahier orange :

- Copie de la leçon :

U ?

Les homonymes

Les homonymes sont des mots qui se prononcent de la même manière, qui ne s'écrivent pas toujours de la même façon et qui ne veulent pas dire la même chose.

Exemple :

Ma mère s'appelle Marie ⇒ (mère : maman)

Cet été, je vais au bord de la mer ⇒ (mer : étendue d'eau)

Le maire est élu par les habitants du village.

⇒ (maire : personne représentant l'autorité municipale)

Les mots mère, mer et maire sont des homonymes.

Dans le grand cahier jaune :

Dans le grand cahier jaune :

Exercices 1 et 2 p.124

Correction

Exercice 1 :

laid	●	●	morceau
lait	●	●	affreux
bout	●	●	terre mêlée d'eau
boue	●	●	calcul
conte	●	●	boisson
compte	●	●	histoire

Exercice 3 :

- a. renne/reine
- b. verre/ver

- Lecture : « La fête de l'aigle » : Faire la deuxième partie de questions sur la couverture.

LA FÊTE DE L'AIGLE

Couverture

Lis la quatrième de couverture et réponds aux questions.

Tous les **enfants** ne **participent** pas à la fête de l'aigle. Seuls les plus **courageux**, ceux qui **rapportent** une plume d'aigle, le **peuvent**. Les trois frères Trois Plumes ont bien l'intention d'**être** de la fête!

1. Tous les enfants vont-ils faire la fête?
Non, tous les enfants ne participent pas à la fête de l'aigle.

2. Que faut-il faire pour participer à la fête de l'aigle ?
Il faut être courageux et rapporter une plume d'aigle.

3. Comment s'appellent les trois frères ?
Ils s'appellent les frères Trois Plumes.

Mathématiques : Consolidation

Fichier nombres p.98

Exercice 1. Calculs dictés

$10 \times 29 = 290$ Combien de fois 10 dans 70 ? 7
 $30 \times 10 = 300$ Combien de fois 10 dans 500 ? 50
 $8 \times 100 = 800$ Combien de fois 100 dans 700 ? 7

Exercice 2.

4 fois 3 égale 12 6 fois 3 égale 18
 7 fois 3 égale 21 3 fois 0 égale 0
 3 fois 9 égale 27 3 fois 8 égale 24

Exercice 3.

$24 + 19 = 43$ $33 + 18 = 51$
 $40 + 19 = 59$ $42 + 18 = 60$
 $51 + 19 = 70$ $50 + 18 = 68$

Exercice 4.

$\begin{array}{r} 354 \\ + 46 \\ + 472 \\ \hline 872 \end{array}$	$\begin{array}{r} 508 \\ + 54 \\ + 174 \\ + 87 \\ \hline 823 \end{array}$
---	---

Exercice 5. Il y a 212 € (53×4).

Exercice 6. Il y a 720 € (240×3).

Exercice 7. Les produits à calculer :

$61 \times 4 = 244$ $3 \times 87 = 261$
 $207 \times 4 = 428$ $5 \times 54 = 270$

Exercice 8.

$\begin{array}{r} 56 \\ - 13 \\ \hline 43 \end{array}$	$\begin{array}{r} 58 \\ - 35 \\ \hline 23 \end{array}$	$\begin{array}{r} 90 \\ - 45 \\ \hline 45 \end{array}$	$\begin{array}{r} 77 \\ - 49 \\ \hline 28 \end{array}$
--	--	--	--

Exercice 9. Chacun aura 28 cailloux.

Exercice 10. Chacun aura 12 pommes de pin.

Il restera 1 pomme de pin.

Exercice 11. Chacun aura 20 images.

Plan de travail n°12 exercices 1 à 5

Prénom: _____

PLAN DE TRAVAIL N°12 - CE1

1 Conjugaison

Tu complètes avec le bon pronom; regarde bien la terminaison du verbe pour t'aider:

Tu manges un morceau de galette.
Ils trouvons la fève.
Ils portent la couronne.
Ils dansent avec la reine.
Elle découpe les parts.
J' achète une nouvelle galette.

2 Je conjugue le verbe au présent:

Tu (arracher) arraches le papier cadeau.
 Elle (ranger) range tous ses nouveaux jouets.
 Je (jouer) joue avec mes petites voitures.
 Nous (manger) mangeons de la dinde à Noël.
 Ils (raconter) racontent leurs vacances.
 Les élèves (chanter) chantent une nouvelle chanson.

3 Grammaire

Classe dans le tableau les différents noms :

un chat, une reine, une galette, un roi, une fève, un kangourou, un poisson, un garçon, un château, une couronne, une fille, une maîtresse, une école, un koala

PERSONNES	ANIMAUX	CHOSSES
une reine - un roi - un garçon	un chat - un kangourou - un poisson	une galette - une fève - un château - une couronne - une école
- une fille - une maîtresse	koala	

4 Lis cette liste de mots. Quand c'est possible, place un déterminant (un ou une). Ce sont des noms.

.X. manger - *un* fauteuil - *un* médecin - *.X.* doucement - *un* coiffeur - *un* arbre - *.X.* avec - *un* cheval - *.X.* courir - *un* tigre - *un* pharmacien - *.X.* jamais - *.X.* donner - *un* cahier - *un* oiseau - *.X.* sur - *une* chanteuse - *.X.* tenir - *une* souris - *une* bouteille

5 Orthographe

Je colorie les mots bien écrits (ceux de ma dictée)

dimanche	souvent	Le temps	Les vacances	grand
Le temps	avent	Un enfant	dimanche	souvent
avant	ensemble	grant	blanc	dant
Les vacances	blanx	dans	Un anfert	ensemble

Français

Dans le grand cahier jaune :

- Écrire la date (à 6 carreaux)
- Correction de la dictée (corriger les erreurs en utilisant les leçons du cahier orange et en expliquant les règles de grammaire/orthographe/conjugaison correspondants aux erreurs) puis faire recopier la dictée sans erreur.

Notions travaillées

- | | | |
|----------------------|------------------------|---|
| * Pluriel en s | * Futur de l'indicatif | * Homophones grammaticaux (à/a, et/est) |
| * Accord GN | * Mots invariables | * accord du participe passé adjectif |
| * Accord sujet/verbe | | |

Un zoo miniature

Tu fabriqueras un filet à papillons avec un manche à balai, un cintre métallique et une poche en tulle blanc. Tu installeras ton élevage dans un vieil aquarium fermé avec le même tissu. Tu le garniras avec un peu de terre, des feuilles fraîches et un coton imbibé d'eau pour la soif.

- Rédaction : Écris au moins 3 phrases dont le dernier mot rime en « é ».
- Vocabulaire : Les homonymes : Relire la leçon p.124 + celle du cahier orange + exercices 4, 5 et 6 p.125

Correction

Exercice 4 :

- J'aime porter un collier autour du **cou**.
À la récréation, Thomas a reçu un **coup**.*
- Il y a du chocolat **dans** ce gâteau.
J'ai perdu une **dent** hier.*
- Il pleut, **mais** j'aime bien la pluie !
Le mois de **mai** est un joli mois.*
- Il y a très **peu** de place dans le coffre.
Je **peux** nouer mes lacets tout seul.*

Exercice 5 :

- a. Amende b. barre c. bal d. bon

Exercice 6 :

- Il** peint sa chambre en bleu.
Le pain est délicieux.*
- Au goûter, **il** veut toujours une tartine.
Quand Lucas voit une étoile filante, il fait **le**
vœu d'avoir beaucoup d'amis.*
- Je me suis coincé **le** doigt en refermant le tiroir
de mon bureau.
Elle doit rentrer avant la nuit.*
- Le** col de sa chemise est froissé.
Elle colle la feuille dans son cahier.*

- Lecture : « La fête de l'aigle » : Lire le texte 1.

Dans le cahier d'écriture :

- faire la page 57.

Mathématiques : Consolidation

Cahier de géométrie p.59

Exercice 1. Phrase juste : Le **pot vert** a une plus grande contenance que le **pot jaune**.

Exercice 2. C'est le solide (g).


Exercice 3. C'est le solide (e). Ses faces sont des triangles (3 triangles identiques).

Exercice 4. C'est le solide (f). Ses faces sont des triangles (6 triangles identiques).

Exercice 5. C'est le solide (b) : une pyramide. Ce solide a 5 faces.

Exercice 6. C'est le solide (a) : un cube. Ce solide a 6 faces.

Plan de travail n°12 Exercices 6 à 10

6 Orthographe 

Colorie le mot bien écrit:

- du **camembert** du camenbert
- la langue** la lamgue
- une **anpoule** une ampoule
- une **lanpe** une lampe
- le boulanger** le boulangier
- des champignons** des chanpignons

8 Vocabulaire 

J'écris le contraire de chaque phrase en faisant une phrase négative: NE...PAS

- ❖ Il ouvre tous ses cadeaux. *Il n'ouvre pas tous ses cadeaux.*
- ❖ Elle prépare une belle buche à la vanille. *Elle ne prépare pas une belle buche à la vanille.*
- ❖ Nous allons faire du ski dans les Vosges. *Nous n'allons pas faire du ski dans les Vosges.*
- ❖ Vous achetez une nouvelle paire de gants. *Vous n'achetez pas une nouvelle paire de gants.*

8 Je colorie chaque paire de contraire d'une même couleur:

adorer	petit	adroit	minuscule
avec	toujours	coiffer	grand
maladroit	décoiffer	détester	emménager
géant	sans	déménager	jamais

10 Numération 

Ecris en lettres:

364	Trois cent soixante quatre
580	Cinq cent quatre vingt
400	Quatre cents
387	Trois cent quatre vingt sept
972	Neuf cent soixante deux
194	Cent quatre vingt quatre

Français

Dans le grand cahier jaune :

- Écrire la date (à 6 carreaux)
- Dictée (faire relire la dictée corrigée de la veille 3 fois, la faire recopier au brouillon 2 fois puis faire la dictée dans le cahier)

Notions travaillées

- * Pluriel en s
- * Accord GN
- * Accord sujet/verbe
- * Futur de l'indicatif
- * Mots invariables
- * Homophones grammaticaux (à/a, et/est)
- * accord du participe passé adjectif

Un zoo miniature

Tu fabriqueras un filet à papillons avec un manche à balai, un cintre métallique et une poche en tulle blanc. Tu installeras ton élevage dans un vieil aquarium fermé avec le même tissu. Tu le garniras avec un peu de terre, des feuilles fraîches et un coton imbibé d'eau pour la soif.

- Rédaction : La réponse est « Oui » : Invente au moins 3 questions.
- Vocabulaire : Les homonymes : Relire la leçon p.124 + celle du cahier orange + exercices 7,8 p.125

Correction

Exercice 8 :

Exercice 7 :


- a. J'aime la campagne quand tout est **vert**.
- b. Le **ver** de terre est l'ami du jardinier.
- c. Si tu as soif, bois un grand **verre** d'eau.
- d. Il se dirige **vers** la gare.

- a. Je me suis coupé, j'ai le doigt plein de **sang**.
Il y avait **cent** personnes qui assistaient au spectacle.
- b. Le pull de ma sœur est très **doux**.
D'où viens-tu ?
- c. Au camping, j'ai dormi sous une **tente**.
Ma **tante** est venue avec mon oncle.

- Lecture : « La fête de l'aigle » : Faire les exercices sur le texte 1.

LA FÊTE DE L'AIGLE

Exercices Texte 1



1. **Complète le texte avec les mots proposés:**
attention à l'intrus! enfants - guerriers - participer - aigle - plume

Bientôt, ce sera la fête de l' aigle.

Les enfants qui apporteront une plume
d'aigle pourront y participer.

2. **Réponds en faisant des phrases.**

Que feront les guerriers les plus courageux?
Ils danseront jusqu'à la nuit tombée.

Où **vont** les frères Trois Plumes ?
Ils vont vers le pic pointu.

Pourquoi y **vont-ils**?
Ils y vont pour prendre la plume d'un aigle.

3. **Colorie la bonne réponse.**

Le chef de la tribu s'appelle:

Plume d'aigle	Trois Plumes	Petit Nez	Deux Cornes
---------------	--------------	-----------	-------------

4. **Range les étiquettes pour faire une phrase et écris-la sur les lignes.**

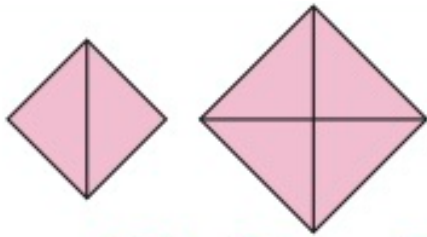
frères.	suit	Petit Nez	trois	les
---------	------	-----------	-------	-----

Petit Nez suit les trois frères.

Mathématiques : Banque de problèmes

Cahier de géométrie p.60

Problème 1.

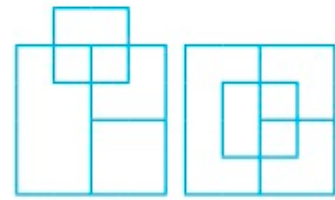


Problème 2. 4 carrés.

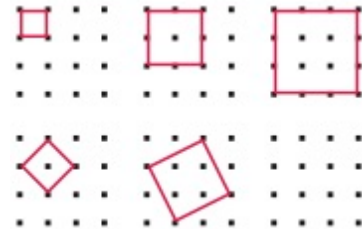
Problème 3. 5 carrés.

Problème 4. 9 carrés : 5 carrés de 1 × 1 de côté ; 3 carrés de 2 × 2 de côté ; 1 carré de 3 × 3 de côté.

Problème 5.



Problème 6. 5 carrés différents.



Plan de travail n°12 À finir




Décompose comme dans l'exemple:
EX: 258 = 200 + 50 + 8

795 = 700 + 90 + 5
365 = 300 + 60 + 5
154 = 100 + 50 + 4
630 = 600 + 30
777 = 700 + 70 + 7



Complète avec le nombre AVANT et APRES



Problèmes



Pour fêter les rois, maman va acheter une galette des rois. Elle va à la boulangerie et prend deux galettes qui coûtent chacune 12 euros.

Combien a-t-elle dépensé?

$2 \times 12 = 24$

Calcul et phrase réponse.

Maman a dépensé 24 euros.

Maman donne 30 euros à la boulangère. Combien d'argent la boulangère va-t-elle lui rendre?

$30 - 24 = 6$



Opérations



3	2	8
+	1	3
<hr/>		
4	6	7

6	0	8
+	1	2
<hr/>		
7	3	5

5	1	5
+	1	0
<hr/>		
6	2	0

Devoirs :

Pour lundi 8 juin :

- Savoir lire et écrire la première partie de la liste de mots sur les animaux :

L6

Les animaux



un chat



un chien



un canard



un coq



une chèvre



une poule



un mouton



une vache



un cochon



un lapin