

Lundi 11 mai

Français

Lecture

- Dans le livret « Je lis je grandis » lire le texte 2 une fois
- Lire « Triple galop » et répondre aux questions à l'oral

Conjugaison

- CLÉO n°5 p 97 et 6 p 98 ; corriger les exercices

Grammaire

- CLÉO n°6 p 109, corriger les exercices



Regarde
en page 3
Comment
faire

Mathématiques

Calcul

- Carnet de calcul : faire les séries 83 et 84 et corriger..
- Renvoier les tables de 3 et 4 dans le désordre par
- Faire la première pyramide « multivitesse » de la semaine et la corriger
- Regarder la vidéo sur la leçon de la soustraction en colonnes sur YouTube
- Faire la fiche « Soustractions en colonne1 »

Mesure

- Grand fichier orange page 27

Résolution de problèmes

- Regarder les vidéos pour les problèmes

Numération

- Sur le site Jocastore → Intercaler un nombre

Géométrie / dessin

- Choisir une grille Pixel Art



Les adresses
sont
en page 3



Mardi 12 mai

Français

Lecture

- Dans le livret « Je lis je grandis » lire le texte 2 une fois
- Lire « Triple galop » et répondre aux questions sur la fiche, corriger

Conjugaison

- CLÉO n°7 p 98 ; corriger les exercices

Grammaire

- CLÉO n°7 et 8 p 109, corriger les exercices



Regarde
en page 3
Comment
faire

Mathématiques

Calcul

- Carnet de calcul : faire les séries 85 et 86 et corriger
- Renvoier les tables de 3 et 4 dans le désordre par
- Faire la deuxième pyramide « multivitesse » et la corriger
- Regarder la vidéo sur la leçon de la soustraction en colonnes sur YouTube
- Faire la fiche « Soustractions en colonne2 »

Résolution de problèmes

- Regarder les vidéos pour les problèmes

Numération

- Sur le site Jocastore → Intercaler un nombre

Géométrie / dessin

- Grand fichier orange page 28
- Choisir une grille Pixel Art ou finir celle d'hier



Les adresses
sont
en page 3



Jeudi 14 mai

Français

Lecture

- Dans le livret « Je lis je grandis » lire le texte 2 une fois

Orthographe

- Si tu es (*) fais la fiche de dictée préparée par Lise (phrases 11 et 12)
- Si tu es (**), ta dictée est le texte de l'exercice n°2 p.96 du CLEO jusqu'à «chaussures»
- Si tu es (***) ta dictée est le texte de l'exercice n°10 p.95 du CLEO jusqu'à «courage»

Production d'écrit

- Compléter les bulles de la première planche des Schtroumpfs sans regarder la vraie histoire



Regarde
en page 3
Comment
faire

Vendredi 15 mai

Français

Lecture

- Dans le livret « Je lis je grandis » lire le texte 2 une fois

Orthographe

- Si tu es (*) fais la fiche de dictée préparée par Lise (phrases 13 et 14)
- Si tu es (**), ta dictée est le texte de l'exercice n°3 p.97 du CLEO jusqu'à «chaussures»
- Si tu es (***) ta dictée est le texte de l'exercice n°3 p.97 du CLEO jusqu'à «courage»

Production d'écrit ..

- Compléter les bulles de la deuxième planche des Schtroumpfs sans regarder la vraie histoire



Regarde
en page 3
Comment
faire

Mathématiques

Calcul

- Carnet de calcul : faire les séries 87 et 88 et corriger
- Revoir les tables de 3 et 4 dans le désordre par
- Faire la troisième pyramide « multivitesse » et la corriger
- Regarder la vidéo sur la leçon de la soustraction en colonnes sur YouTube
- Faire la fiche « Soustractions en colonne 3 »

Résolution de problèmes

- Regarder les vidéos pour les problèmes

Mesure

- Grand fichier orange page 29

Numération

- Sur le site Jocastore →  estimer la position d'un nombre



Les adresses
sont
en page 3

Mathématiques



Calcul

- Carnet de calcul : faire les séries 89 et 90 et corriger
- Revoir les tables de 3 et 4 dans le désordre par
- Faire la quatrième pyramide « multivitesse » et la corriger
- Regarder la vidéo sur la leçon de la soustraction en colonnes sur YouTube
- Faire la fiche « Soustractions en colonne 4 »

Numération

- Sur le site Jocastore →  estimer la position d'un nombre

Géométrie / dessin

- Grand fichier orange page 24 
- Choisis une grille Pixel Art 


« Je lis je grandis »

Pendant que tu lis le texte, un adulte va mettre un bâton sur une feuille de brouillon à chaque mot oublié ou mal ou non lu. Ensuite, il faut calculer ton score : sur le côté du texte il y a le nombre de mots des lignes depuis le début. Il faut soustraire le nombre d'erreurs au nombre total de mots.

2

A la plage

Cette après-midi, Théo et Alan vont à la plage avec leurs parents. Il fait chaud dans la voiture, mais ça ne dérange pas les deux garçons, qui imaginent tout ce qu'ils vont pouvoir faire une fois arrivés.



Score du lundi Score du mardi Score du jeudi Score du vendredi Score bonus

3

15

26

37

42

$\left. \begin{array}{l} 3 \text{ mots pour le titre} \\ 15 \text{ mots pour le titre} \\ 26 \text{ mots pour le titre} \end{array} \right\} \begin{array}{l} \text{et la 1ère ligne} \\ \text{et les 2 lignes} \end{array} \left. \begin{array}{l} 26 \text{ mots pour le titre} \\ 37 \text{ mots pour le titre} \end{array} \right\} \begin{array}{l} \text{et les 3 lignes} \\ 42 \text{ mots pour le titre et les 3 lignes} \end{array}$

Tu es (*), tu lis jusqu'à « arrivés » score = 42 - nombre d'erreurs.

Tu es (**), tu lis jusqu'à la fin score = 135 - nombre d'erreurs.

Tu es (***), tu lis jusqu'à la fin en 1 minute score = 135 - nombre d'erreurs.

Exemple (*) :

Mes progrès :

	1	2	3	4	5
Mots lus	42	42	42	42	42
Erreurs / oublis	12	9	8	5	1
Score	30	33	34	37	41

En fin de semaine tu relis tes croix à la règle avec la couleur indiquée sur le côté du tableau. Tu peux voir la montée de tes progrès.

Leçon sur la soustraction :

<https://www.youtube.com/watch?v=W9PkkusxQqo>

Vidéos pour les problèmes :

<https://lesfondamentaux.reseau-canope.fr/resultat-de-recherche.html?id=12&L=0&q=combien+reste+il>