

Lundi 27 avril

Français

Lecture compréhension

- Lire les deux premières planches de « Gargamel et le crocodile »
- Répondre aux questions de lecture

Conjugaison

- le futur : regarder la vidéo (ou la leçon C5 et sur ORTH)
- ORTH n°193 sur le cahier bleu ; corriger l'exercice

Grammaire

- CLÉO n°11 p 95 ; corriger l'exercice

Écriture

- Recopier la poésie « Le petit cygne » jusqu'à « voiles »


Arts

Poésie

- Apprendre « Le petit cygne » jusqu'à « voiles »

Mathématiques

Calcul

- Carnet de calcul : faire les séries 67 et 68 et corriger..
- Revoir la table de 4 dans l'ordre par 
- Faire la première pyramide « multivitesse » de la semaine (voir l'explication ci-dessous)
- Corriger la première pyramide « multivitesse »

Mesure

- faire les exercices sur la monnaie
- pour les élèves (***) de maths, il y a les fiches « euro-labyrinthes » pour la semaine
- Petit « jeu du temps1 » : voir le mode d'emploi en page 3

Le lien est en
page 3

Présente bien ton
cahier bleu : date +
conjugaison



Mardi 28 avril

Français

Lecture compréhension

- Relire les deux premières planches de « Gargamel et le crocodile »
- Corriger les questions de lecture

Conjugaison

- ORTH n°191 et 192 (sur le cahier bleu)
- Corriger les exercices

Écriture

- Copier la suite de la poésie jusqu'à « dedans »

Vocabulaire

- ORTH n°96 et 97
- Corriger les exercices


Arts

Poésie

- Apprendre « Le petit cygne » jusqu'à « dedans »

Mathématiques

Calcul

- Carnet de calcul : faire les séries 69 et 70 et corriger
- Revoir la table de 4 dans le désordre par 
- Faire la deuxième pyramide « multivitesse » (voir l'explication ci-dessous)
- Corriger la deuxième pyramide « multivitesse »

Mesure

- Corriger les exercices sur la monnaie
- Petit « jeu du temps2 » : voir le mode d'emploi en page 3

Jeudi 30 avril

Français

Littérature

- Lire les deux dernières planche de « Gargamel et le crocodile »
- Répondre aux questions de lecture

Orthographe

- Si tu es (*) fais la fiche de dictée préparée par Lise (phrases 1 à 4)
- Si tu es (**) ou (***) en écriture, ta dictée est le texte de l'exercice n°1 p.91 du CLEO à faire sur le cahier bleu.



Un adulte te fait la dictée et c'est MOI qui la corrige

Écriture

- Copier la suite de la poésie jusqu'à « vent »

Arts

Poésie

- Apprendre la poésie jusqu'à « vent »

Mathématiques

Calcul

- Carnet de calcul : faire les séries 71 et 72 et corriger
- Faire la troisième pyramide « multivitesse » (voir l'explication ci-dessous)
- Corriger la troisième pyramide « multivitesse »
- Apprendre la table de 4 jusqu'à 4×7 par

Résolution de problèmes

- Corriger la fiche n°3

Numération

- Sur le site **Jocastop** → « compter de ... en ... » sur Quiz+ numération
- Si tu n'as pas accès à internet, fais la fiche « Compter de ... en ... »

Vendredi 24 avril

Français

Littérature

- Lire les deux dernières planche de « Gargamel et le crocodile »
- Corriger les questions de lecture

Orthographe

- Si tu es (*) fais la fiche de dictée préparée par Lise (phrases 5 à 8)
- Si tu es (**) ta dictée est le texte de l'exercice n°4 p.92 du CLEO
- Si tu es (***) ta dictée est le texte de l'exercice n°11 p.95 du CLEO



Sur le cahier bleu.

Écriture

- Copier la poésie jusqu'à la fin

Arts

Poésie

- Apprendre la poésie en entier

Mathématiques

Calcul

- Carnet de calcul : faire les séries 73 et 74 et corriger
- Faire la troisième pyramide « multivitesse » (voir l'explication ci-dessous)
- Corriger la troisième pyramide « multivitesse »
- Apprendre la table de 4 en entier


Geometrie

Lis bien les indications avant de commencer la

géométrie

- Grand fichier orange page 21





Multivitesse : exercice chronométré avec le téléphone portable !

Commence par le bas : Tu déclenches le chrono et tu l'arrêtes quand tu es arrivé en haut.. Il y a 7 paliers à franchir.. Un palier n'est validé que si tu n'as fait aucune faute.. Tu peux alors entourer le véhicule que tu as atteints.

Demain tu referas **exactement le même exercice**. Ton défi : mettre moins de temps à chaque fois.

Lien pour la vidéo sur le futur :

<https://lesfondamentaux.reseau-canope.fr/discipline/langue-francaise/grammaire/temps-simples-de-lindicatif-prendre-appui-sur-le-s-regularites/le-futur.html>

Petits jeux du temps qui passe : imprimer la feuille recto-verso sur du papier qui n'est pas transparent (ou coller les 2 feuilles l'une contre l'autre) Découper les cartes.

Comment jouer ? Mettre toutes les cartes à l'endroit et retrouver celles qui vont ensemble. On vérifie en regardant si elles ont le même dessin au dos..