

Lundi 20 avril

## Français

Lecture compréhension

- Lire la planche de la BD « Boule et Bill »

Vocabulaire

- Lire et apprendre la leçon sur la bande dessinée
- CLÉO n° 1, 2 et 3 page 122
- Corriger les 3 exercices

Vocabulaire

- CLÉO n° 13 p 55
- Corriger l'exercice



Écriture

- Recopier la poésie « Le petit cygne » jusqu'à « lune »

Tu dois être capable de montrer sur la leçon ce à quoi correspond chaque mot (case, bulle...)



## Arts

Poésie

- Apprendre « Le petit cygne » jusqu'à « lune »

## Mathématiques

Calcul

- Carnet de calcul : faire les séries 59 et 60
- Corriger les séries de calcul mental.
- Faire la première pyramide « additivité » de la semaine (voir l'explication ci-dessous)
- Corriger la première pyramide « additivité »

Géométrie

Le point est au centre de la croix



- Grand fichier orange p. 13.

- Corrige ton travail en copiant le modèle au crayon de couleur vert très bien taille...

Mardi 21 avril

## Français

Lecture compréhension / QLM

- Relire la planche de la BD « Boule et Bill »

Vocabulaire ..

- CLÉO n° 11 et 12 p 55
- Corriger les 2 exercices



Production d'écrit/dessin

- Faire les pages 13 et 14 du carnet d'écrivain.

Grammaire

- CLÉO p 111-113 : des exercices ont été commencés.

Tu as toute la semaine pour faire les 9 exercices.

## Arts

Histoire des arts

- Lire la fiche « Un peu d'histoire »

Poésie

- Revoir les 4 premières lignes de la poésie.

## Mathématiques

Calcul

- Carnet de calcul : faire les séries 61 et 62
- Corriger les séries de calcul mental.
- Faire la deuxième pyramide « additivité » (voir l'explication ci-dessous)
- Corriger la deuxième pyramide « additivité »
- Apprendre la table de 4 jusqu'à  $4 \times 5$  par

Résolution de problèmes

- Faire la fiche n°3 (La correction est pour jeudi.)

Tu peux aller sur internet pour lire d'autres BD. (les liens sont indiqués ci-dessous)



Mets des couleurs !



Jeudi 23 avril

## Français

### Littérature

- Relire la planche de la BD « Boule et Bill »
- Faire la fiche « Les onomatopées »

### Grammaire

- Si tu as fini les exercices du CLÉO page 111-1113, vas sur le site [https://www.maprimaire.fr/niveau\\_ce1.php](https://www.maprimaire.fr/niveau_ce1.php) pour faire des révisions en grammaire.

### Écriture

- Copier la suite de la poésie jusqu'à « silence »


## Arts

### Poésie

- Apprendre la poésie jusqu'à « silence »

## Mathématiques

### Calcul

- Carnet de calcul : faire les séries 63 et 64
- Corriger les séries de calcul mental
- Faire la troisième pyramide « additivité » (voir l'explication ci-dessous)
- Corriger la troisième pyramide « additivité »
- Apprendre la table de 4 jusqu'à  $4 \times 7$  par 

### Résolution de problèmes

- Corriger la fiche n°3

### Numération


- Sur le site Jocastop → « Insérer un nombre »
- Si tu n'as pas accès à internet, fais la fiche « Droites graduées »

Le code d'accès pour Jocastop est envoyé par mail.

Vendredi 24 avril

## Français

### Littérature

- Relire la planche de la BD « Boule et Bill » 
- Faire la fiche « Les bulles »
- Faire la fiche « Reconstituer une histoire »

### Grammaire

- CLÉO n° 10 p 95
- Corriger l'exercice

### Orthographe

- ORTH n°94 et 95 sur le cahier bleu.

Pense à prendre les fiches avec ton étoile en lecture.



N'oublie pas de noter la date et l'orthographe sur ton cahier bleu !


## Arts

### Poésie

- Apprendre la poésie jusqu'à « renoncule » (cherche ce mot dans le dictionnaire)

## Mathématiques

### Calcul


- Carnet de calcul : faire les séries 65 et 66
- Corriger les séries de calcul mental
- Faire la troisième pyramide « additivité » (voir l'explication ci-dessous)
- Corriger la troisième pyramide « additivité »
- Apprendre la table de 4 en entier 

### Géométrie

- Grand fichier orange page 20

Lis bien les indications avant de commencer la

géométrie.



## Addivitesse : exercice chronométré avec le téléphone portable !

Commence par le bas : Tu as 1 minute et 30 secondes pour monter le plus haut possible. Il y a 7 paliers à franchir.. Un palier n'est validé que si tu n'as fait aucune faute..

Tu peux alors entourer le véhicule que tu as atteints.

Demain tu referas **exactement le même exercice**. Ton défi est de monter plus haut sans faute !


Si tu mets moins de 1 min 30, inscris le temps que tu as mis, les fois suivantes tu dois mettre moins de temps.

Lien pour lire des BD gratuitement sans inscription en ligne :

<https://www.l lombard.com/actualite/actualites/confinement-albums-gratuits>

(Clique sur « Lire l'album » de « Léonie », « L'élève Ducobu », « Les schtroumpfs » ou « Yakari »)

<https://www.dargaud.com/bd/BOULE-BILL/Boule-Bill>

(Clique sur l'icône rouge en dessous de certains albums. )