




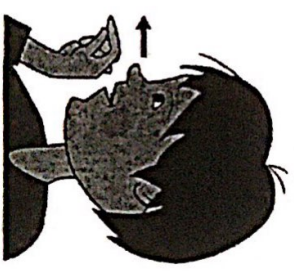
i y j



un chien



un crayon



Tu le dis et tu souffles
en même temps.
C'est le i de chien
et le y de crayon.

lien	sien	vien	tien	mien	rien
------	------	------	------	------	------

fian	lion	gien	cien	vieu	mieu
------	------	------	------	------	------

ya	yo	you	ayu	ayon	ayé
----	----	-----	-----	------	-----

oya	oyau	uyau	oyé	oyau	oyeu
-----	------	------	-----	------	------

leçon 1 y

un chien	la viande	les yeux
un indien	un triangle	un yaourt
un musicien	la confiance	un crayon
un magicien	un avion	une rayure
un comédien	un camion	un noyau
un mécanicien	une réunion	un voyage
combien	le milieu	un tuyau
bientôt	sérieux	nettoyer

1. Bastien a payé vingt euros pour faire nettoyer son costume à rayures.
2. J'ai été réveillé par un beau rayon de soleil.
3. J'ai écrit « Joyeux Noël » sur une carte que j'ai envoyée à mon meilleur ami.
4. Sébastien, Julien, Damien et Adrien viendront bientôt me voir.
5. Mathieu a de merveilleux yeux bleus !

leçon 1 y

E t u d e d u c o d e

ien

Prénom :

1 Entoure quand tu entends « ien »



2 Coche la syllabe où tu entends « ien »



3 Entoure les syllabes identiques au modèle

ien

ien

nie

ein

eni

ein

ien

ine

ien

ien

ine

ein

ien

eni

ien

ine

ien

4 Ecris la syllabe manquante : cien - cien - gien - dien



gar.....



musi.....



magi.....



chirur.....

5 Complète les mots avec ien ou ein

c'est b___ - le p___tre - le ch___ - le fr___

6 Sépare les mots par des traits

lechien

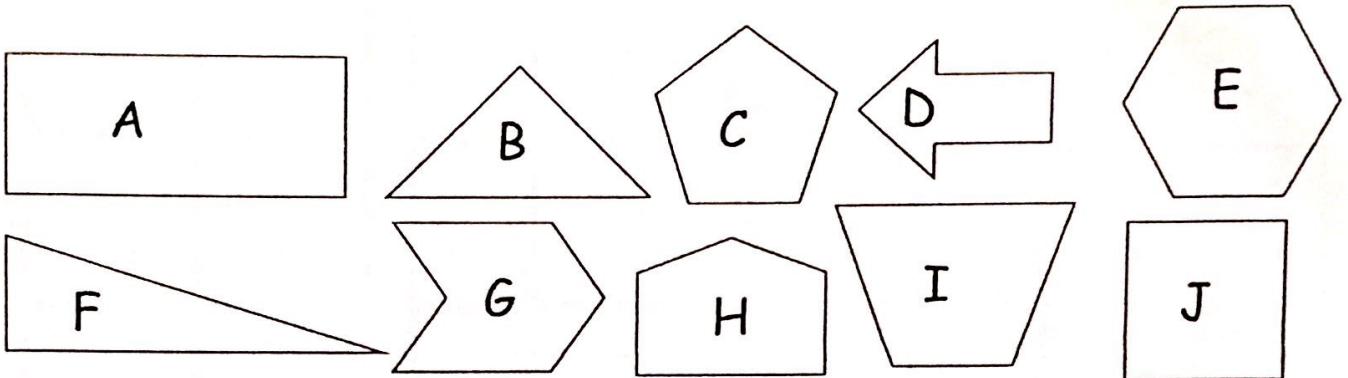
legroschien

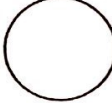



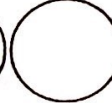
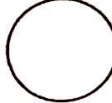

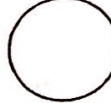

legroschienmarron



1



Range la lettre de chaque figure au bon endroit dans le tableau :



3 côtés	4 côtés	5 cotés	6 côtés
 	  	 	 

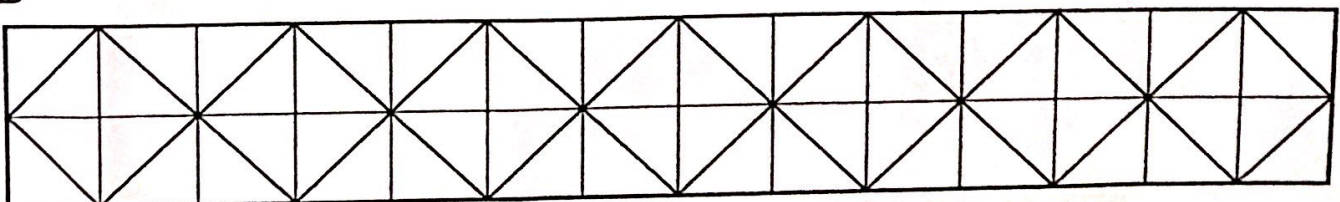
2

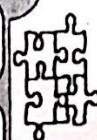
Reproduis les figures.



3

Colorie en respectant le modèle au tableau .





lundi

mardi

mercredi

jeudi

vendredi

samedi

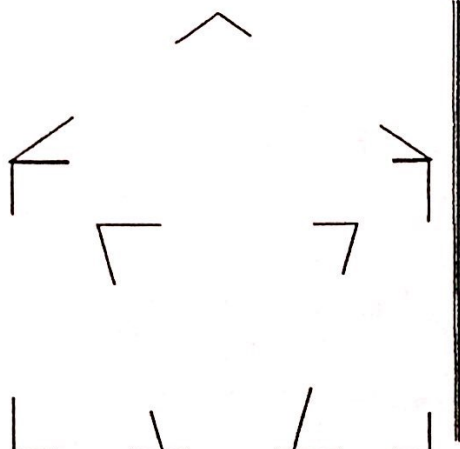
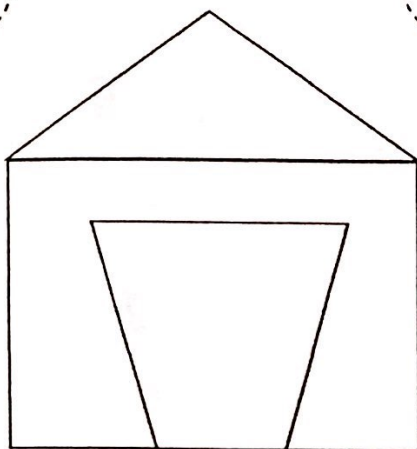
dimanche

Fiche n°

...../...../.....


Reproduis la figure du modèle à main levée :

1



Avec ta règle trace les lignes du pêcheur au poisson :

2



Avec ta règle, retrace les barreaux de la cage :

3

