


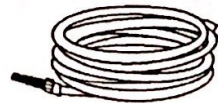
Etude du code

Prénom :


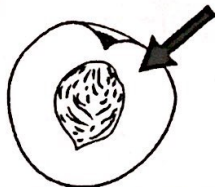
1 Copie le mot sous le dessin correspondant



- 1 - yoyo
- 2 - yoga
- 3 - yéti
- 4 - kayak
- 5 - yeux
- 6 - yaourts



- 1 - se noyer
- 2 - balayer
- 3 - aboyer
- 4 - noyau
- 5 - tuyau
- 6 - crayon



Mots fléchés

Scanné avec CamScanner

Écriture : ail - eil - ouil - euil

ail

eil

ouil

euil

le travail

la rouille

un réveil

Une grenouille saute de feuille en feuille.

U

1. Colorie les informations données aux secouristes, selon leur utilité.




Utile

jaune


Inutile

Rouge



- ☐ 1. J'habite dans un joli village.
- ☐ 2. J'habite à Saint Cyr, au 3 rue de la Mairie.
- ☐ 3. Mon petit frère est très curieux.
- ☐ 4. Mon petit frère a 2 ans.
- ☐ 5. J'ai pris le téléphone de maman parce que l'autre ne marche plus.
- ☐ 6. Mon numéro de téléphone c'est le 0200171114
- ☐ 7. Maman a mis un poulet dans le four, pour le repas de midi.
- ☐ 8. Mon petit frère a mis ses mains sur la vitre brulante du four.
- ☐ 9. Il a les mains rouges et il n'arrête pas de pleurer.

2. Associe les bonnes réponses aux questions :



Que s'est-il passé ?

Où se trouve le blessé ?

Quel âge a le blessé ?

Est-il conscient ?

Où est-il blessé ?

Je pense qu'il a 30 ans.

Oui, il me parle.

Il a très mal à la jambe.

Il est sur le trottoir
devant ma maison.

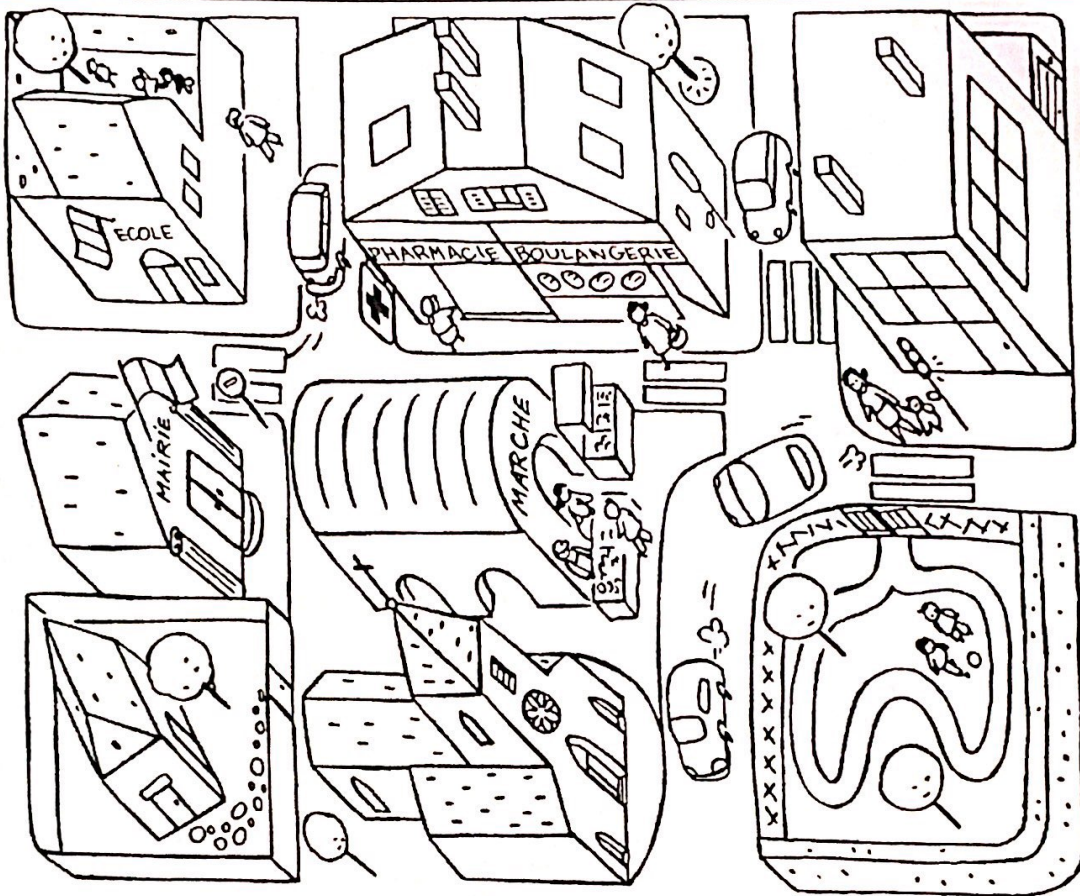
Paul est tombé de son vélo.

Les conseils des Potâmes.

Au téléphone on va te poser des questions, c'est pour aider les pompiers ou le médecin à mieux s'occuper du blessé.



1. Entoure quand c'est possible, les objets ou personnages de la bonne couleur.

DÉCRIRE
LE LIEU

jaune

Le véhicule est près du marché, devant l'église.

bleu

La dame est juste devant la pharmacie.

rouge

Elle est sur le passage piéton en face de l'école.

vert

Ils sont près d'un feu tricolore devant le jardin public.

violet

L'homme marche dans la rue entre l'église et le marché.

orange

Mamie est sur le passage piéton devant la boulangerie.

rose

Il marche dans la rue entre la pharmacie et l'école.

2. Marque une croix (X) au bon endroit ...

rouge

sur le passage piéton dans la rue entre l'école et la mairie.

gris

dans la rue entre le marché et l'église.

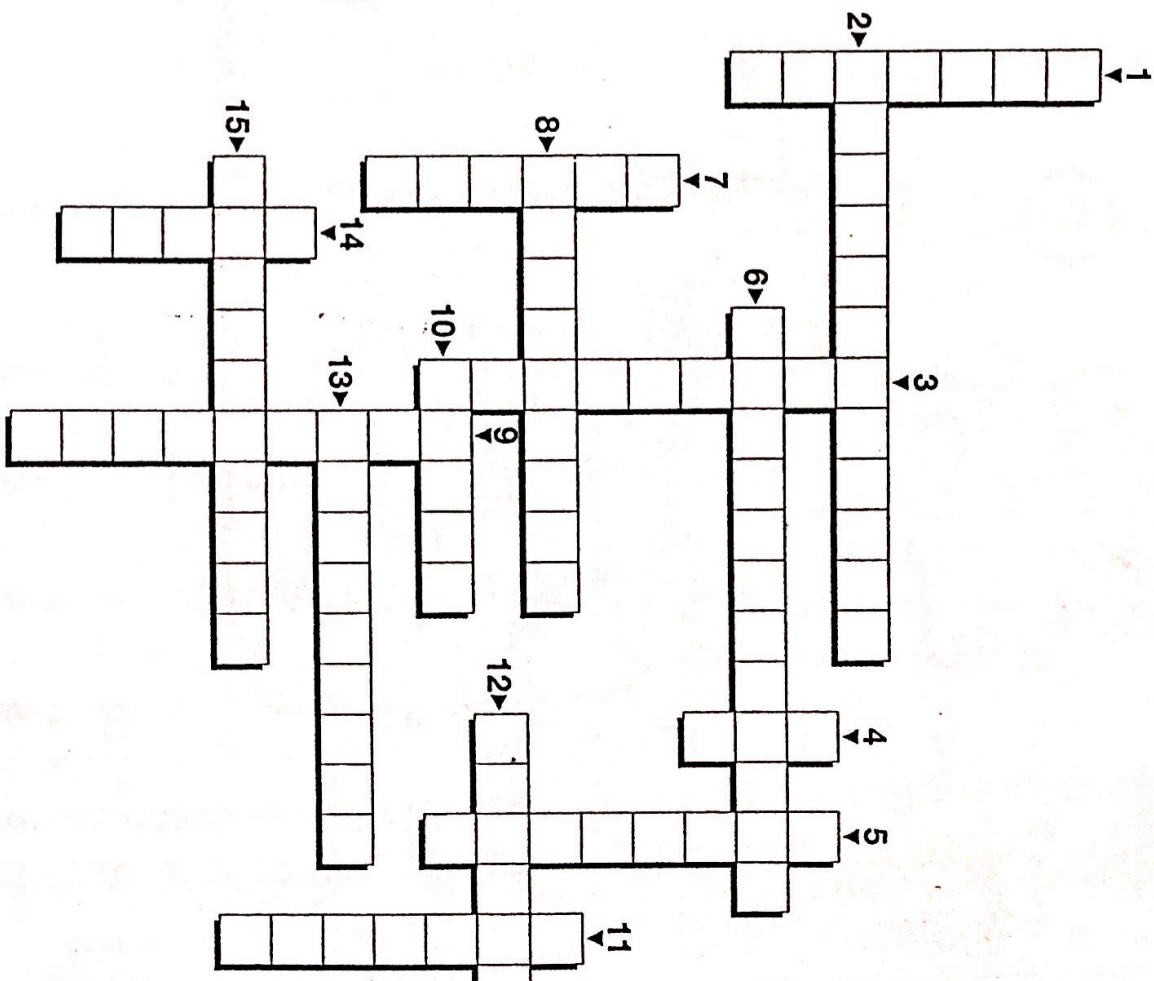
violet

près de l'arbre qui est derrière la boulangerie.

La montagne (2)




La montagne (2)











SAPIN - PIN - EDELWEISS - RHODODENDRON - MYRTILLES - RANDONNEUR - ALPINISTE -
PARAPENTE - TÉLÉPHÉRIQUE - BARRAGE - BŮCHERON - CAMION - SCIERIE - FROMAGER -


Prénom : _____

Date : _____




	Palier ①	Compétence ③ Organisation et gestion des données	→ Utiliser un tableau, un graphique. → Organiser les données d'un énoncé.	
---	----------	--	--	--

Au club de natation, 4 groupes ont été organisés par le maître nageur :

Groupe 1 ⇒ 8  garçons 6  filles
 Groupe 2 ⇒ 7  garçons 4  filles
 Groupe 3 ⇒ 5  garçons 5  filles
 Groupe 4 ⇒ 9  garçons 3  filles



Organise ces données dans le tableau et complète.

	Groupe 1	Groupe 2	Groupe 3	Groupe 4
 Garçons				
 Filles				
 TOTAL				