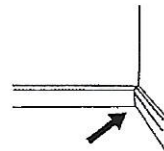
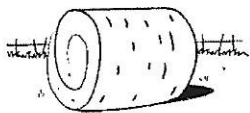


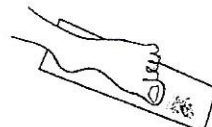


# E t u d e d u c o d e

Prénom :

1 Entoure quand tu entends « oin »



2 Coche la syllabe où tu entends « oin »


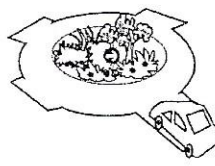


3 Entoure les syllabes avec « oin »

foi pion poin pion voi loin soin rion

poin pion loin soin foin lion boi

4 Ecris oin ou ion



5 Copie le mot sous le dessin correspondant

1 - foin

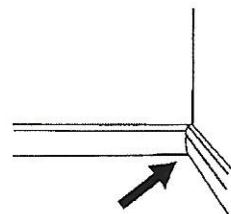
2 - poing

3 - coin

4 - pointu

5 - goinfre

6 - groin


Prénom :

Date :



## Lire des phrases

Objectif : lire des phrases à mots « simples ».

↻ Lis les phrases et relie à l'image qui convient.

Il lit.


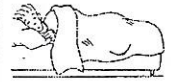
Il va au cinéma.

Il court vite.

Elle écrit une lettre.

Il mange du rôti et de la purée.

Il dort dans son lit.







1



	A	B	C	D
1				
2				
3				
4				

Indique la position des têtes

(....., .....)

(....., .....)

(....., .....)

(....., .....)

(....., .....)

2



	A	B	C	D
1				
2				
3				
4				

Colorie de la bonne couleur

Vert (A ; 2)

Rouge (D ; 3)

Bleu (B ; 2)

Jaune (C ; 1)

3



	A	B	C	D
1				
2				
3				
4				

Indique la position des cartes

(..... ; .....)

(..... ; .....)

(..... ; .....)

(..... ; .....)

(..... ; .....)



lundi

mardi

mercredi

jeudi

vendredi


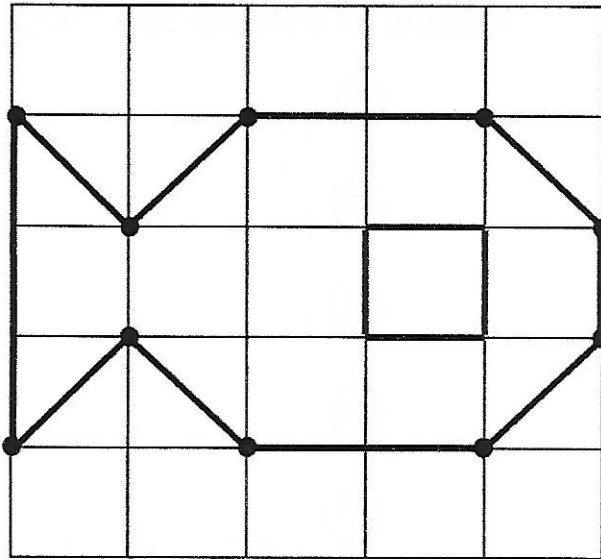
samedi

dimanche

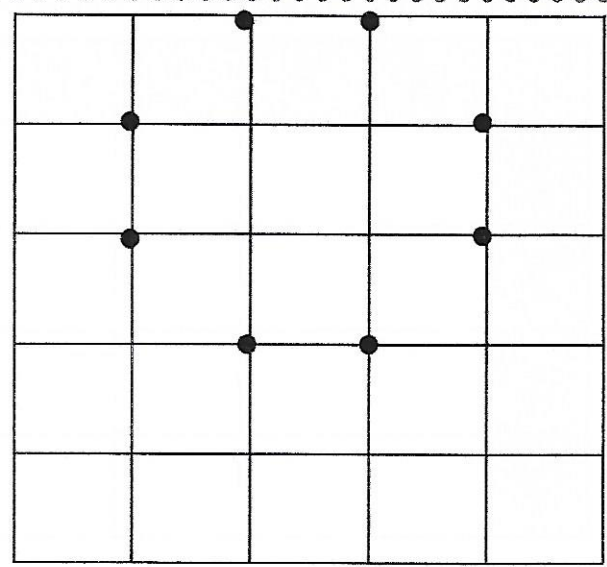
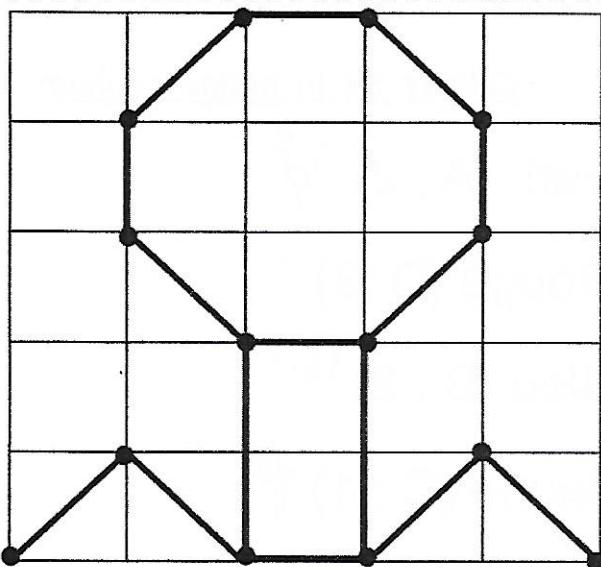
Fiche n°

1

Reproduis les dessins. Ajoute les points qui manquent.



2



3

