




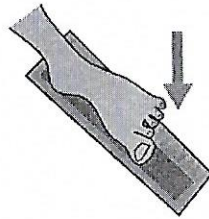
oin oin



C'est le bec du canard,
tu le fais avec tes deux doigts
et tu parles du nez comme le canard.
Tu ouvres les doigts et tu dis **oin**.
C'est le **oin** de **point**.



un **point**



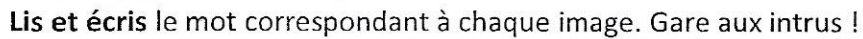
la **pointure**

foin	loin	toi	loi	voir	soi
doi	goin	soin	choi	poi	join
poin	droi	coin	proi	toin	troi
broi	cloi	boi	froi	soir	loir

le foin
le soin
au loin
un point
mon poing
un coin
un groin
moins

un besoin
un témoin
un goinfre
du tintouin
une pointure
joindre
coincer
lointain

1. Romain relie les points du dessin avec beaucoup de soin.
2. Il ne faut pas oublier de mettre un point à la fin des phrases.
3. Le boxeur se sert de ses poings pour se battre.
4. Le cochon a retourné tout le foin avec son groin !
5. Je voudrais visiter des pays lointains.



un garçon

un casque

un caleçon

une balance

cent

le cirque



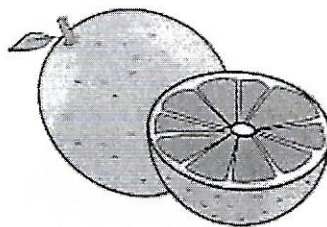


un pamplemousse

pousser

des cerises

embrasser

des chaussures





lundi

mardi

mercredi

jeudi

vendredi

samedi

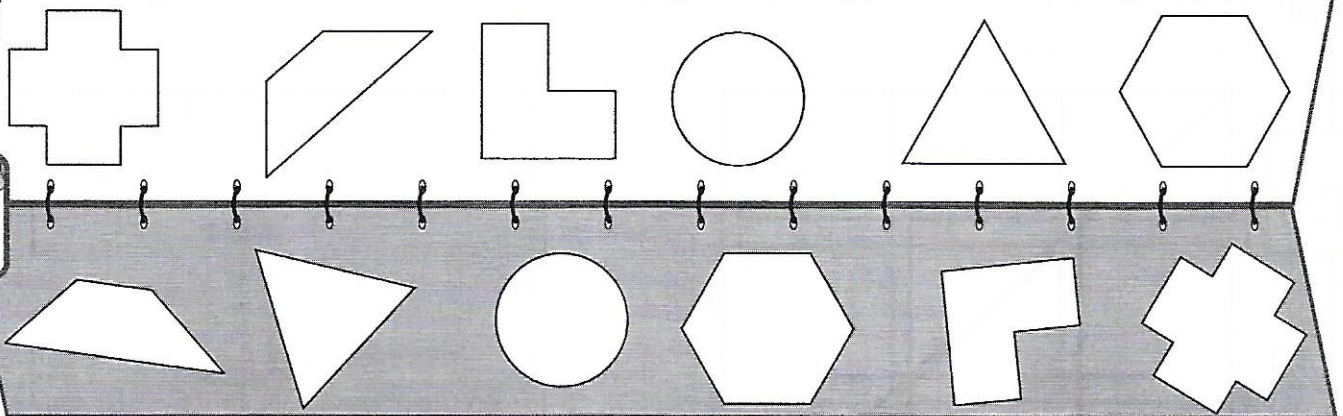
dimanche

Fiche n°

...../...../.....





1 Colorie de la même couleur les figures qui ont la même forme.

1




2 Colorie les figures dont tu as besoin pour réaliser les dessins .

2



3 Colorie en respectant le modèle au tableau .

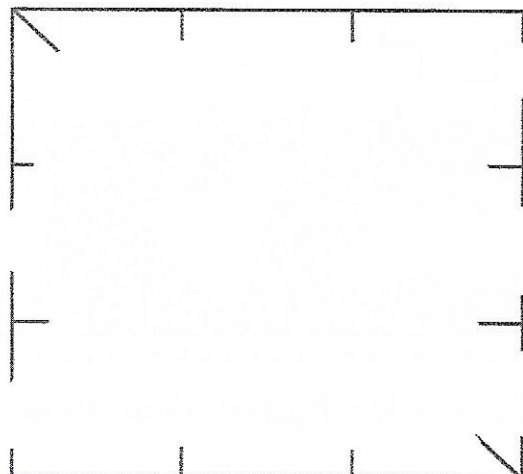
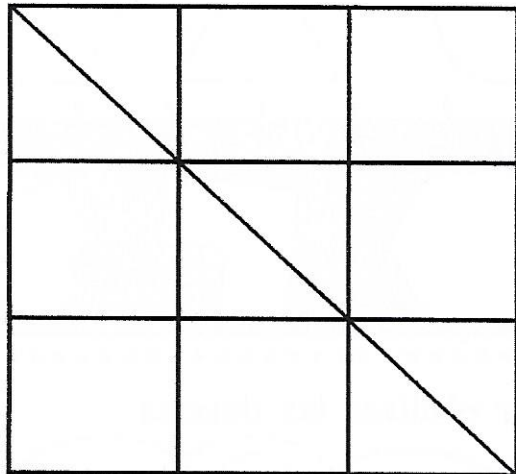
3





1

Avec ta règle, reproduis la figure du modèle :



2

Avec ta règle, relie les points dans l'ordre :

1●

●2

4●

5●

7●

●6

●3

●8

●10

3

Avec ta règle, relie les points qui ont la même forme :

