

Prénom : _____

Date : _____



LECTURE


Mots fléchés

[ã]

in im ain ein

Complète la grille.

PEINTURE - LAPIN - VINGT - POULAIN - CEINTURE - ÉPINGLE - TIMBRE - MAIN - SAPIN - CINQ



Prénom : _____

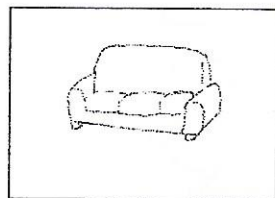
Date : _____



Identification des mots : segmentation en syllabes

Objectif : composer des mots avec des syllabes

✂ Pour chaque image, remets les syllabes en ordre et écris le mot.

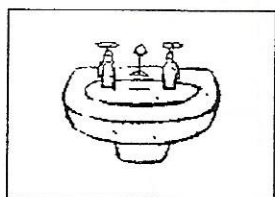


pé

ca

na






la

ba

va






le

co

é



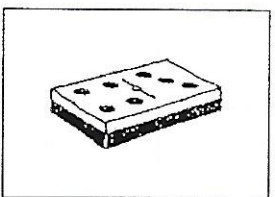


ne

ba

na






do

no

mi



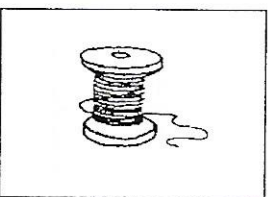


na

nas

a





bi

ne

ba





ROUGE !

Fiche de lecture 7

★ Je lis les mots :

tricoti - tricotin – le sixième - assez - une idée
sa mamie – la fille – la petite fille – le matin

★★ Je lis des mots outils

assez - en – une - ce - elle
assez - en – une - ce - elle

★★★ Je lis le texte 7

Tricoti, tricotin
au sixième matin
la petite fille en a assez
et sa mamie a une idée.



TRICOTI TRICOTIN
TRICOTI TRICOTIN
TRICOTI TRICOTIN





ROUGE !

(4)

Lis l'épisode 4 de l'album.

Classe en deux colonnes les animaux et les végétaux.

un lapin	un pic-vert	des vers
la salade	des limaces	un rossignol
un taureau	une fraise	une cerise
l'herbe	une pomme	un chêne



ROUGE !

(4)

Lis l'épisode 4 de l'album.

Complète les phrases avec les mots suivants.

picore - idée - assez - bonnet

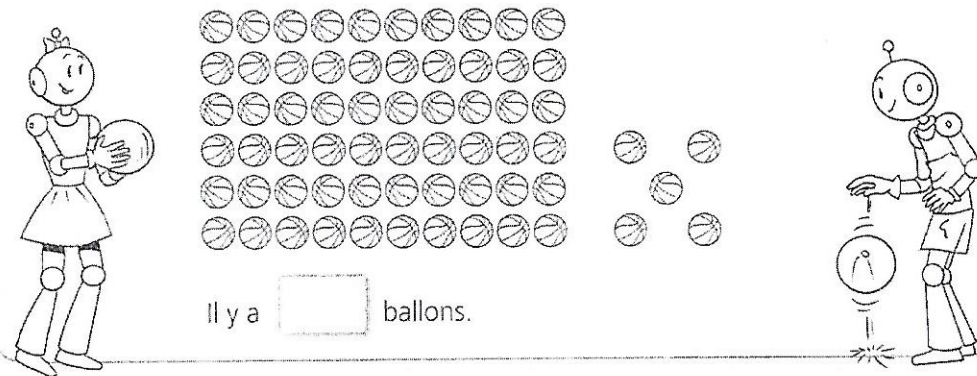
- o La mamie a tricoté un
- o Un rossignol le bonnet.
- o La petite fille en a
- o La mamie a une

Prénom : _____

Les nombres de 0 à 69

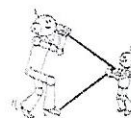
Date : _____

- 1 Combien y a-t-il de ballons ? N'oublie pas de compter les ballons des robots !



Il y a ballons.

- 2 Complète avec < ou >.



47 ____ 67


56 ____ 46

59 ____ 69

68 ____ 59

62 ____ 64

65 ____ 66



- 3 Range les nombres du plus grand au plus petit.



65 48 57 69 49 59

