






Ne pas confondre [t] et [d]







1 Colorie : en rouge si tu entends le son [t]  ,
en bleu si tu entends le son [d] .



12



2 Écris les mots à leur place dans le tableau :
addition, tonnerre, mercredi, lettre.

③ [t] 		③ [d] 	
 t	 tt	 d	 dd
.....

3 Complète les mots avec t, d, tr, dr.

leessin

leapeau

leésor

venedi

....ouer

le gâ ...eau

4 Complète les phrases avec les mots suivants :
poutre, poudre, ventre, vendre.



Mon père va sa voiture.

Je mets du sucre en dans mon yaourt.

Le petit garçon marche sur la







Quand on a mal au, il faut aller chez le médecin.

Ne pas confondre [t] et [d]

1 Colorie : en rouge si tu entends le son [t] ,
en bleu si tu entends le son [d] .



2 Écris les mots à leur place dans le tableau :
addition, tonnerre, mercredi, lettre.

③ [t] 		③ [d] 	
 t	 tt	 d	 dd
tonnerre	lettre	mercredi	addition

3 Complète les mots avec t, d, tr, dr.

le dessin le drapeau le trésor
vendredi traver le gâteau

4 Complète les phrases avec les mots suivants :
poutre, poudre, ventre, vendre.

Mon père va ... vendre ... sa voiture.
Je mets du sucre en ... poudre ... dans mon yaourt.
Le petit garçon marche sur la ... poutre ...
Quand on a mal au ... ventre ..., il faut aller chez le médecin.



Anticipation de tracés

Relie avec le doigt les extrémités des traits sur le quadrillage déjà tracé, puis sur celui que tu vas tracer.

Trace chacun des quadrillages à la règle.

